

(Expresado en pesos)

CIU 8621

Fecha Publicacion : 17 febrero de 2026

* Versión: 17 febrero de 2026

| ACTIVO | NOTA | DIC/2025 | DIC/2024 | VARIACION \$ | VARIACION % | PASIVO | NOTA | DIC/2025 | DIC/2024 | VARIACION \$ | VARIACION % |
|---|----------|--------------------------|--------------------------|--------------------------|------------------|--|-----------|--------------------------|--------------------------|---------------------------|-----------------|
| ACTIVO CORRIENTE | | | | | | PASIVO CORRIENTE | | | | | |
| EFFECTIVO Y EQUIVALENTES DE EFFECTIVO | 1 | 3.227.008.001,49 | 994.711.755,96 | 2.232.296.245,53 | 224,42% | PASIVOS FINANCIEROS MEDIDOS AL COSTO | 7 | 3.272.393.603,70 | 100.000.000,00 | 3.172.393.603,70 | 3172,39% |
| 1105 Caja | | 1.153.952,00 | 682.760,00 | 471.192,00 | 69,01% | 2105 Bancos Nacionales | | 3.272.393.603,70 | 100.000.000,00 | 3.172.393.603,70 | 3172,39% |
| 1110 Banco | | 3.218.835.081,31 | 276.363.906,34 | 2.942.471.174,97 | 1064,71% | CUENTAS POR PAGAR COMERCIALES Y OTI | 8 | 37.497.304.938,29 | 14.899.481.166,11 | 22.597.823.772,18 | 151,67% |
| 1295 Otras Inversiones | | 7.018.968,18 | 717.665.089,62 | (710.646.121,44) | (99,02%) | 2205 Nacionales | | 32.696.276.857,70 | 9.197.287.878,00 | 23.498.988.979,70 | 255,50% |
| CUENTAS POR COBRAR COMERCIALES Y OTRAS | 2 | 50.223.758.531,36 | 15.671.364.809,45 | 34.552.393.721,91 | 220,48% | 2335 Costos Y Gastos Por Pagar | | 4.173.722.459,08 | 3.826.069.514,21 | 347.652.944,87 | 9,09% |
| 1301 Clientes Nacionales Facturacion Generada Pendiente I | | 2.001.055.084,00 | 3.144.519.706,00 | (1.143.464.622,00) | (36,36%) | 2360 Dividendos Por Pagar | | 0,00 | 1.687.897.674,90 | (1.687.897.674,90) | (100,00%) |
| 1302 Clientes Nacionales Facturacion Radicada | | 47.190.793.416,56 | 11.036.109.154,73 | 36.154.684.261,83 | 327,60% | 2370 Retencion Y Aportes De Nomina | | 169.404.419,00 | 131.582.635,00 | 37.821.784,00 | 28,74% |
| 1303 Clientes Nacionales Facturacion Radicada Y Glosada C | | 548.742.981,00 | 32.935.000,00 | 515.807.981,00 | 1566,14% | 2380 Acreedores Varios | | 457.901.202,51 | 56.643.464,00 | 401.257.738,51 | 708,39% |
| 1305 Clientes Nacionales Facturacion Radicada Conciliada | | 2.279.436,00 | 0,00 | 2.279.436,00 | 100,00% | PASIVOS POR IMPUESTOS CORRIENTES | 9 | 556.844.890,00 | 312.010.045,00 | 244.834.845,00 | 78,47% |
| 1307 Interes Implicito | | 652.640.923,58 | 293.070.176,50 | 359.570.747,08 | 122,69% | 2408 Impuesto Sobre La Ventas Por Pagar | | 0,00 | 0,00 | 0,00 | 100,00% |
| 1330 Anticipos Avances Y Depositos | | 61.791.476,00 | 1.102.761.722,00 | (1.040.970.246,00) | (94,40%) | 2412 Impuesto De Industria Y Comercio | | 337.000,00 | 0,00 | 337.000,00 | 100,00% |
| 1380 Deudores Varios | | 79.525.229,22 | 61.969.050,22 | 17.556.179,00 | 28,33% | 2365 Retencion En La Fuente E Imp De Timbre | | 545.620.091,00 | 290.198.111,00 | 255.421.980,00 | 88,02% |
| 1399 Deterioro De Deudores | | (313.070.015,00) | 0,00 | (313.070.015,00) | 100,00% | 2368 Impuesto De Industria Y Comercio Retenido | | 10.887.799,00 | 21.811.934,00 | (10.924.135,00) | (50,08%) |
| ACTIVOS POR IMPUESTOS CORRIENTES | 3 | 12.817.262.801,00 | 3.887.936.849,00 | 8.929.325.952,00 | 229,67% | PASIVOS POR BENEFICIOS A EMPLEADOS | 10 | 1.121.917.837,87 | 319.186.693,60 | 802.731.144,27 | 251,49% |
| 1355 Anticipo Imp Y Contrib O Saldos A Favor | | 12.817.262.801,00 | 3.887.936.849,00 | 8.929.325.952,00 | 229,67% | 2505 Nomina Por Pagar | | 639.376.947,00 | 87.039.121,00 | 552.337.826,00 | 634,59% |
| INVENTARIOS | 4 | 4.738.876.752,29 | 802.177.092,08 | 3.936.699.660,21 | 490,75% | 2510 Cesantias Consolidadas | | 253.702.485,41 | 127.401.558,00 | 126.300.927,41 | 99,14% |
| 1435 Mercancias No Fabricadas Por La Empresa | | 4.738.876.752,29 | 802.177.092,08 | 3.936.699.660,21 | 490,75% | 2515 Intereses Sobre Cesantias | | 26.152.195,05 | 13.711.158,82 | 12.441.036,23 | 90,74% |
| TOTAL ACTIVO CORRIENTE | | 71.006.906.086,14 | 21.356.190.506,49 | 49.650.715.579,65 | 232,49% | 2520 Prima De Servicios | | 0,00 | 7.363.911,00 | (7.363.911,00) | (100,00%) |
| | | | | | | 2525 Vacaciones Consolidadas | | 202.686.210,41 | 83.670.944,78 | 119.015.265,63 | 142,24% |
| ACTIVO NO CORRIENTE | | | | | | PROVISIONES | 11 | 10.356.380.884,75 | 3.245.423.188,75 | 7.110.957.696,00 | 219,11% |
| INVERSIÓN EN SUBSIDIARIAS, ASOCIADAS Y N | 5 | 0,00 | 47.615.612,53 | (47.615.612,53) | (100,00%) | 2615 Provision De Renta Y Complementarios | | 10.025.382.000,00 | 3.245.423.186,75 | 6.779.958.813,25 | 208,91% |
| 1205 Acciones | | 0,00 | 47.615.612,53 | (47.615.612,53) | (100,00%) | Impuesto Diferido - Renta | | 330.998.884,75 | 0,00 | 330.998.884,75 | 100,00% |
| PROPIEDADES, PLANTA Y EQUIPO | 6 | 13.065.015.623,05 | 11.969.961.891,07 | 1.095.053.731,98 | 9,15% | 2605 Para Costos Y Gastos | | 0,00 | 2,00 | (2,00) | (100,00%) |
| 1504 Terrenos | | 3.300.000.000,00 | 0,00 | 3.300.000.000,00 | 100,00% | OTROS PASIVOS NO FINANCIEROS | 12 | 359.300.916,00 | 537.643.964,00 | (178.343.048,00) | (33,17%) |
| 1508 Construcciones En Curso | | 0,00 | 891.834.290,38 | (891.834.290,38) | (100,00%) | 2805 Anticipo Y Avances Recibidos | | 359.300.916,00 | 537.643.964,00 | (178.343.048,00) | (33,17%) |
| 1520 Maquinaria Y Equipo | | 806.517.419,92 | 678.272.943,32 | 128.244.476,60 | 18,91% | 2810 Depositos Recibidos | | 0,00 | 0,00 | 0,00 | 100,00% |
| 1520 Maquinaria Y Equipo - Usufructo | | 7.671.159.142,12 | 8.649.924.033,89 | (978.764.891,77) | (11,32%) | TOTAL PASIVO CORRIENTE | | 53.164.143.070,61 | 19.413.745.057,46 | 6.661.278.290,41 | 34,31% |
| 1524 Equipo De Oficina | | 548.858.035,13 | 370.494.178,40 | 178.363.856,73 | 48,14% | PASIVO NO CORRIENTE | | | | | |
| 1528 Equipo De Computo Y Comunicacion | | 845.564.879,54 | 808.253.498,00 | 37.311.381,54 | 4,62% | OTROS PASIVOS NO FINANCIEROS MEDID | 8 | 6.965.420.125,14 | 8.294.909.607,00 | (1.329.489.481,86) | (16,03%) |
| 1532 Maquinaria Y Equipo Medico Cientifico | | 4.120.783.679,66 | 2.989.352.242,39 | 1.131.431.437,27 | 37,85% | 2335 Costos Y Gastos Por Pagar | | 6.965.420.125,14 | 8.294.909.607,00 | (1.329.489.481,86) | (16,03%) |
| 1592 Depreciacion Acumulada | | (2.118.522.027,54) | (1.287.588.681,30) | (830.933.346,24) | 64,53% | TOTAL PASIVO NO CORRIENTE | | 6.965.420.125,14 | 8.294.909.607,00 | (1.329.489.481,86) | (16,03%) |
| 1592 Depreciacion Acumulada - Usufructo | | (2.109.345.505,78) | (1.130.580.614,01) | (978.764.891,77) | 86,57% | TOTAL DEL PASIVO | | 60.129.563.195,75 | 27.708.654.664,46 | 32.420.908.531,29 | 117,01% |
| TOTAL ACTIVO NO CORRIENTE | | 13.065.015.623,05 | 12.017.577.503,60 | 1.047.438.119,45 | 8,72% | | | | | | |
| TOTAL DEL ACTIVO | | 84.071.921.709,19 | 33.373.768.010,09 | 50.698.153.699,10 | 151,91% | | | | | | |

CIIU 8621

(Expresado en pesos)

Fecha Publicación : 17 febrero de 2026

* Versión: 17 febrero de 2026

PATRIMONIO

CAPITAL Y RESERVAS ATRIBUIBLES A LOS ACCIONISTAS

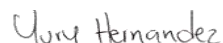
| ACCIONES ORDINARIAS | | 13 | 1.000.000.000,00 | 10.000.000,00 | 990.000.000,00 | 9900,00% |
|---------------------|--|----|--------------------------|--------------------------|--------------------------|------------------|
| 3105 | Capital Autorizado | | 1.000.000.000,00 | 10.000.000,00 | 990.000.000,00 | 9900,00% |
| | Capital Suscrito | | 0,00 | 0,00 | 0,00 | 100,00% |
| | Capital Pagado | | 1.000.000.000,00 | 10.000.000,00 | 990.000.000,00 | 9900,00% |
| OTRAS RESERVAS | | | 5.000.000,00 | 5.000.000,00 | 0,00 | 0,00% |
| 3305 | Reservas Obligatorias | | 5.000.000,00 | 5.000.000,00 | 0,00 | 0,00% |
| | RESULTADO DEL EJERCICIO | | 18.387.245.167,81 | 5.632.682.926,53 | 12.754.562.241,28 | 226,44% |
| | RESULTADOS ACUMULADOS | | 4.550.113.345,63 | 17.430.419,10 | 4.532.682.926,53 | 26004,44% |
| 3705 | Utilidades O Excedentes Acumulados | | 4.550.113.345,63 | 17.430.419,10 | 4.532.682.926,53 | 26004,44% |
| | TOTAL DEL PATRIMONIO | | 23.942.358.513,44 | 5.665.113.345,63 | 18.277.245.167,81 | 322,63% |
| | TOTAL DEL PASIVO Y DEL PATRIMONIO | | 84.071.921.709,19 | 33.373.768.010,09 | 50.698.153.699,10 | 151,91% |

Las notas hacen parte integral de los Estados Financieros




MARIO ANDRES SUAZA VALLEJO
REPRESENTANTE LEGAL

"Ver Certificación Adjunta"



YURY KATHERYN HERNANDEZ ACEVEDO
CONTADOR PUBLICO
T.P 285641-T

"Ver Certificación Adjunta"



LUZ JESMITH LOPEZ SANCHEZ
REVISOR FISCAL T.P 191863-T
DESIGNADO POR AUDIT AND INTERNATIONAL
FINANCE SAS
"Ver Opinión Adjunta"

(Expresado en pesos)

Fecha Publicación : 17 febrero de 2026
 * Versión: 17 febrero de 2026

CIIU 8621

| | NOTA | DIC/2025 | | DIC/2024 | | VARIACIONES | |
|---|-----------|---------------------------|---------------|--------------------------|---------------|--------------------------|------------------|
| | | | % | | % | ABSOLUTA | RELATIVA |
| INGRESOS DE ACTIVIDADES ORDINARIAS | | | | | | | |
| 4110 Unidad Funcional Consulta Externa | | 3.079.940.739,00 | 2,8% | 1.081.134.193,00 | 3,0% | 1.998.806.546,00 | 184,88% |
| 4130 Unidad Funcional De Apoyo Terapeutico | | 21.326.176.909,00 | 19,2% | 13.631.163.749,00 | 38,1% | 7.695.013.160,00 | 56,45% |
| Teleterapia | | 14.669.623.024,00 | 68,8% | 10.796.381.267,00 | 30,2% | 3.873.241.757,00 | 35,88% |
| Braquiterapia | | 2.378.494.680,00 | 11,2% | 1.393.959.520,00 | 3,9% | 984.535.160,00 | 70,63% |
| Quimioterapia | | 4.278.059.205,00 | 20,1% | 1.440.822.962,00 | 4,0% | 2.837.236.243,00 | 196,92% |
| 4135 Unidad Funcional De Mercadeo | | 86.858.640.345,00 | 78,1% | 21.052.634.827,00 | 58,9% | 65.806.005.518,00 | 312,58% |
| 4175 Devoluciones, Rebajas Y Descuentos En Ventas De Servicios | | (83.251.010,00) | -0,1% | (23.923.496,00) | -0,1% | (59.327.514,00) | 247,99% |
| INGRESOS OPERACIONALES | 14 | 111.181.506.983,00 | 100,0% | 35.741.009.273,00 | 100,0% | 75.440.497.710,00 | 211,1% |
| COSTO | | | | | | | |
| 6110 Unidad Funcional De Consulta Externa | | 2.749.054.663,34 | 2,5% | 764.577.882,95 | 2,1% | 1.984.476.780,39 | 259,55% |
| 6130 Unidad Funcional De Apoyo Terapeutico | | 8.827.094.068,16 | 7,9% | 6.245.326.075,02 | 17,5% | 2.581.767.993,14 | 41,34% |
| Teleterapia | | 5.480.539.651,40 | 4,9% | 2.486.245.555,46 | 7,0% | 2.994.294.095,94 | 120,43% |
| Braquiterapia | | 1.275.866.963,68 | 1,1% | 34.763.044,06 | 0,1% | 1.241.103.919,62 | 3570,18% |
| Quimioterapia | | 2.070.687.453,08 | 1,9% | 83.742.480,00 | 0,2% | 1.986.944.973,08 | 2372,68% |
| 6135 Unidad Funcional De Mercadeo | | 59.443.541.924,80 | 53,5% | 15.889.927.258,91 | 44,5% | 43.553.614.665,89 | 274,10% |
| COSTO DE VENTAS | 15 | 71.019.690.656,30 | 63,9% | 22.899.831.216,88 | 64,1% | | |
| UTILIDAD O PERDIDA BRUTA OPERACIONAL | | 40.161.816.326,70 | 36,1% | 12.841.178.056,12 | 35,9% | 27.320.638.270,58 | 212,76% |
| GASTOS DE ADMINISTRACION | | | | | | | |
| 510505 Personal | | 2.526.012.009,79 | 2,3% | 1.167.520.940,87 | 3,3% | 1.358.491.068,92 | 116,36% |
| 510510 Honorarios | | 312.850.910,00 | 0,3% | 126.838.000,00 | 0,4% | 186.012.910,00 | 146,65% |
| 510515 Impuestos Tasas Y Gravámenes | | 154.921.487,91 | 0,1% | 44.873.504,33 | 0,1% | 110.047.983,58 | 245,24% |
| 510520 Arrendamientos | | 1.664.329.508,00 | 1,5% | 417.052.759,00 | 1,2% | 1.247.276.749,00 | 299,07% |
| 510525 Contribuciones Y Afiliaciones | | 5.156.912,00 | 0,0% | 2.578.456,00 | 0,0% | 2.578.456,00 | 100,00% |
| 510530 Seguros | | 113.380.124,00 | 0,1% | 88.330.849,00 | 0,2% | 25.049.275,00 | 28,36% |
| 510535 Servicios | | 4.321.927.467,51 | 3,9% | 1.803.891.184,65 | 5,0% | 2.518.036.282,86 | 139,59% |
| 510540 Legales | | 27.138.295,00 | 0,0% | 10.888.509,00 | 0,0% | 16.249.786,00 | 149,24% |
| 510545 Mantenimiento, Reparaciones Y Accesorios | | 1.463.913.675,63 | 1,3% | 201.084.606,00 | 0,6% | 1.262.829.069,63 | 628,01% |
| 510550 Adecuacion E Instalacion Propiedades Ajenas | | 534.958.046,38 | 0,5% | 9.784.416,00 | 0,0% | 525.173.630,38 | 5367,45% |
| 510555 Gastos De Viaje | | 71.310.738,00 | 0,1% | 48.387.295,00 | 0,1% | 22.923.443,00 | 47,37% |
| 510560 Depreciaciones | | 18.799.393,68 | 0,0% | 3.531.283,53 | 0,0% | 15.268.110,15 | 432,37% |
| 510570 Diversos | | 973.804.066,20 | 0,9% | 420.878.934,00 | 1,2% | 552.925.132,20 | 131,37% |
| 510584 Gastos Medicos Y Drogas | | 897.000,00 | 0,0% | 897.000,00 | 0,0% | 897.000,00 | 100,00% |
| 511505 Impuesto De Industria Y Comercio | | 528.000,00 | 0,0% | 29.785.515,00 | 0,1% | (29.257.515,00) | (98,23%) |
| 514010 Registro Mercantil | | 2.175.926,00 | 0,0% | 2.021.265,00 | 0,0% | 154.661,00 | 7,65% |
| 51059996 Deterioro Cartera | | 313.070.015,00 | 0,3% | 0,00 | 0,0% | 313.070.015,00 | 100,00% |
| GASTOS DE ADMINISTRACION | 16 | 12.505.173.575,10 | 11,2% | 4.377.447.517,38 | 12,2% | 8.127.726.057,72 | 185,67% |
| RESULTADOS DE ACTIVIDADES DE OPERACIÓN | | 27.656.642.751,60 | 24,9% | 8.463.730.538,74 | 23,7% | 19.192.912.212,86 | 226,77% |
| OTROS INGRESOS | | | | | | | |
| 4210 Rendimientos Financieros | | 669.391.193,14 | 0,6% | 291.970.367,55 | 0,8% | 377.420.825,59 | 129,27% |
| 424560 Utilidad En Acciones | | 12.384.387,47 | 0,0% | 0,00 | 0,0% | 12.384.387,47 | 100,00% |
| 4250 Recuperaciones | | 729.850.710,00 | 0,7% | 23.755.934,00 | 0,1% | 706.094.776,00 | 2972,29% |
| 4295 Diversos | | 51.958,25 | 0,0% | 8.476,83 | 0,0% | 43.481,42 | 512,94% |
| OTROS INGRESOS | 17 | 1.411.678.248,86 | 1,3% | 315.734.778,38 | 0,9% | 1.095.943.470,48 | 347,11% |
| GASTOS FINANCIEROS | | | | | | | |
| 5305 Financieros | | 91.860.569,15 | 0,1% | 25.262.665,42 | 0,1% | 66.597.903,73 | 263,62% |
| 5315 Gastos Extraordinarios | | 587.724,00 | 0,0% | 0,00 | 0,0% | 587.724,00 | 100,00% |
| 5320 Gastos Extraordinarios Ejercicios Anteriores | | 26.260.000,00 | 0,0% | 0,00 | 0,0% | 26.260.000,00 | 100,00% |
| 5350 Gastos Diversos | | 11.478.040,00 | 0,0% | 7.304.370,00 | 0,0% | 4.173.670,00 | 57,14% |
| GASTOS FINANCIEROS | 18 | 130.186.333,15 | 0,1% | 32.567.035,42 | 0,1% | 97.619.297,73 | 299,75% |
| UTILIDAD ANTES DE IMPUESTOS | | 28.938.134.667,31 | 26,0% | 8.746.898.281,70 | 24,5% | 20.191.236.385,61 | 230,84% |
| 54050501 Impuesto De Renta Y Complementarios Vigencia Corriente | 19 | 10.025.382.000,00 | 9,0% | 2.988.131.000,00 | 8,4% | 7.037.251.000,00 | 235,51% |
| 54051001 Impuesto De Renta Y Complementarios Vigencia No Corriente | | 4.013.000,00 | 0,0% | 0,00 | 0,0% | 4.013.000,00 | 100,00% |
| 54051502 Impuesto Diferido Cuentas Por Cobrar | | 0,00 | 0,0% | 92.034.503,70 | 0,3% | (92.034.503,70) | (100,00%) |
| 540515 Impuesto A Las Ganancias Diferido | | 521.494.499,50 | 0,5% | 0,00 | 0,0% | 521.494.499,50 | 100,00% |
| UTILIDAD NETA PROCEDENTE DE OPERACIONES CONTINUADAS | | 18.387.245.167,81 | 16,5% | 5.666.732.778,00 | 15,9% | 13.149.972.385,61 | 232,06% |
| RESULTADO DEL PERIODO | | 18.387.245.167,81 | 16,5% | 5.666.732.778,00 | 15,9% | 12.720.512.389,81 | 224,48% |
| 5313 PARTICIPACION EN LOS OTROS RESULTADOS INTEGRALES EN INVERSIONES SUBSIDIARIAS QUE PUEDEN SER RECLASIFICADOS POSTERIORMENTE A LOS RESULTADOS | | 0,00 | 0,0% | (52.384.387,47) | -0,1% | 52.384.387,47 | (100,00%) |
| 54051515 Impuesto Diferido Por Acciones | | 0,00 | 0,0% | 18.334.536,00 | 0,1% | (18.334.536,00) | (100,00%) |
| TOTAL ORI QUE SE RECLASIFICARAN A LOS RESULTADOS | | 0,00 | | (34.049.851,47) | | 34.049.851,47 | (100,00%) |
| TOTAL OTROS RESULTADOS INTEGRALES | | 0,00 | | (34.049.851,47) | | 34.049.851,47 | (100,00%) |
| TOTAL RESULTADOS INTEGRALES | | 18.387.245.167,81 | 16,5% | 5.632.682.926,53 | 15,8% | 12.754.562.241,28 | 226,44% |

Las notas hacen parte integral de los Estados Financieros


MARIO ANDRÉS SUÁREZ VALLEJO
REPRESENTANTE LEGAL
 "Ver Certificación Adjunta"


YURY KATHERYN HERNANDEZ ACEVEDO
CONTADOR PUBLICO
T.P. 285641-T
 "Ver Certificación Adjunta"


LUZ JESMITH LOPEZ SANCHEZ
REVISOR FISCAL T.P. 191863-T
DESIGNADO POR AUDIT AND INTERNATIONAL FINANCE SAS
 "Ver Opinión Adjunta"



IMO - INSTITUTO MÉDICO ONCOLÓGICO SAS
NIT 900.428.862-5
ESTADO DE CAMBIOS EN EL PATRIMONIO
ESTADOS FINANCIEROS COMPARATIVOS
A DICIEMBRE 31 DE 2025 Y DICIEMBRE 31 DE 2024
Ubicación Sede Principal: Neiva - Huila
(Expresado en pesos)



Fecha Publicacion : 17 febrero de 2026

* Versión: 17 febrero de 2026


CIIU 8621

| DESCRIPCION | CAPITAL SUSCRITO Y PAGADO | RESERVAS OBLIGATORIAS | RESULTADOS INTEGRALES | UTILIDADES O EXCENTAS ACUMULADAS | PERDIDAS ACUMULADAS | OTROS RESULTADOS INTEGRALES | PATRIMONIO TOTAL |
|--|---------------------------|-----------------------|--------------------------|----------------------------------|---------------------|-----------------------------|--------------------------|
| SALDO A 31 DE DICIEMBRE DE 2024 | 10.000.000,00 | 5.000.000,00 | 6.426.289.307,69 | 1.892.872.280,09 | 0,00 | 0,00 | 8.334.161.587,78 |
| RECLASIFICACIÓN DE PERIODOS ANTERIORES | 0,00 | 0,00 | 0,00 | 0,00 | 0,00 | 0,00 | 0,00 |
| SALDO INICIAL A 31 DE DICIEMBRE DE 2024 | 10.000.000,00 | 5.000.000,00 | 6.426.289.307,69 | 1.892.872.280,09 | 0,00 | 0,00 | 8.334.161.587,78 |
| APORTES DE LOS ACCIONISTAS | 990.000.000,00 | 0,00 | 0,00 | 0,00 | 0,00 | 0,00 | 990.000.000,00 |
| EFFECTOS DE CONVERSION | 0,00 | 0,00 | 0,00 | 0,00 | 0,00 | 0,00 | 0,00 |
| RESULTADOS EJERCICIO | 0,00 | 0,00 | 11.960.955.860,12 | 0,00 | 0,00 | 0,00 | 11.960.955.860,12 |
| RESULTADOS INTEGRALES DEL PERIODO | 0,00 | 0,00 | 11.960.955.860,12 | 0,00 | 0,00 | 0,00 | 11.960.955.860,12 |
| TRANSFERENCIAS A (DESDE) RESULTADOS | 0,00 | 0,00 | 0,00 | 2.657.241.065,54 | 0,00 | 0,00 | 2.657.241.065,54 |
| DIVIDENDOS | 0,00 | 0,00 | 0,00 | 0,00 | 0,00 | 0,00 | 0,00 |
| SALDO A 31 DE DICIEMBRE DE 2025 | 1.000.000.000,00 | 5.000.000,00 | 18.387.245.167,81 | 4.550.113.345,63 | 0,00 | 0,00 | 23.942.358.513,44 |


Las notas hacen parte integral de los Estados Financieros


MARIO ANDRES SUAZA VALLEJO
REPRESENTANTE LEGAL

"Ver Certificación Adjunta"


YURY KATHERYN HERNANDEZ ACEVEDO
CONTADOR PUBLICO
T.P 285641-T

"Ver Certificación Adunta"


LUZ JESMITH LOPEZ SANCHEZ
REVISOR FISCAL T.P 191863-T
DESIGNADO POR AUDIT AND INTERNATIONAL FINANCE SAS
"Ver Opinión Adjunta"



IMO - INSTITUTO MÉDICO ONCOLÓGICO SAS
NIT 900.428.862-5
ESTADO DE FLUJO DE EFECTIVO INDIVIDUAL
ESTADOS FINANCIEROS COMPARATIVOS
Al 31 DE DICIEMBRE 2025 y 31 DE DICIEMBRE 2024
Ubicación Sede Principal: Neiva - Huila



(Expresado en pesos)

Fecha Publicación : 17 febrero de 2026

* Versión: 17 febrero de 2026

| | DIC/2025 | DIC/2024 |
|---|----------------------------|---------------------------|
| FLUJOS DE EFECTIVO PROCEDENTES DE (UTILIZADOS EN) ACTIVIDADES DE OPERACIÓN | | |
| GANANCIA (PÉRDIDA) NETA | 18.387.245.167,81 | 5.632.682.926,53 |
| AJUSTE POR INGRESOS Y GASTOS QUE NO REQUIEREN DE EFECTIVO | | |
| Otras inversiones | 0,00 | (717.665.089,62) |
| Depreciación | 1.809.698.238,01 | 2.084.336.655,01 |
| Provisión impuestos, gravámenes y tasas | 7.110.957.698,00 | 2.301.642.128,70 |
| EFECTIVO GENERADO DE ACTIVIDADES DE LA OPERACIÓN | 27.307.901.103,82 | 9.300.996.620,62 |
| CAMBIOS EN PARTIDAS OPERACIONALES | | |
| Cientes nacionales facturación generada pendiente de radicar | 1.143.464.622,00 | (2.143.408.745,00) |
| Cientes nacionales facturación radicada | (36.154.684.261,83) | (8.585.668.574,20) |
| Cientes nacionales facturación radicada y glosada subsanable | (515.807.981,00) | (6.675.000,00) |
| Cientes nacionales facturación radicada conciliada | (2.279.436,00) | 0,00 |
| Interés Implícito | (359.570.747,08) | (262.955.724,93) |
| Giros para abono a cartera pendientes de aplicar | 0,00 | (1.102.761.722,00) |
| Anticipos avances y depósitos | 1.040.970.246,00 | (3.635.086.090,00) |
| Anticipio impuestos y contribuciones o saldos a favor | (8.929.325.952,00) | 22.156.523,00 |
| Futuras capitalizaciones | 0,00 | (43.740.275,00) |
| Deudores varios | (17.556.179,00) | 0,00 |
| Deterioro De Deudores | 313.070.015,00 | 0,00 |
| Medicamentos | 0,00 | (490.885.931,38) |
| Materiales medico quirurgicos | (3.936.699.660,21) | 0,00 |
| Materiales para imagenología | 0,00 | 100.000.000,00 |
| Bancos nacionales | 3.172.393.603,70 | 0,00 |
| Compromisos de recompra de cartera negociada | 0,00 | 8.739.176.900,00 |
| Proveedores nacionales | 23.498.988.979,70 | (5.868.562.584,70) |
| Costos y gastos por pagar | (981.836.536,99) | 0,00 |
| Deudas con accionistas | 0,00 | 1.687.897.674,90 |
| Dividendos por pagar | (1.687.897.674,90) | 260.302.766,00 |
| Impuesto de industria y comercio | 337.000,00 | 0,00 |
| Retención en la fuente e impuesto de timbre | 255.421.980,00 | 20.815.298,00 |
| Impuesto de industria y comercio retenido | (10.924.135,00) | 79.686.968,00 |
| Retención y aportes de nomina | 37.821.784,00 | 5.539.145.376,72 |
| Acreedores varios | 401.257.738,51 | 0,00 |
| Nomina por pagar | 552.337.826,00 | 50.307.679,00 |
| Cesantías consolidadas | 126.300.927,41 | 63.541.710,06 |
| Intereses sobre cesantías | 12.441.036,23 | 13.079.961,82 |
| Prima de Servicios | (7.363.911,00) | 7.276.611,00 |
| Vacaciones consolidadas | 119.015.265,63 | 55.501.161,78 |
| Vacaciones Por Pagar | (2,00) | 0,00 |
| Anticipio y avances recibidos | (178.343.048,00) | 169.868.727,00 |
| EFECTIVO NETO EN ACTIVIDADES DE OPERACIÓN | (22.108.468.500,83) | (5.330.987.289,93) |
| FLUJO DE EFECTIVO EN ACTIVIDADES DE INVERSIÓN | | |
| Acciones | 47.615.612,53 | 52.384.387,47 |
| Terreno | (3.300.000.000,00) | 0,00 |
| Construcciones En Curso | 891.834.290,38 | 891.834.291,00 |
| Maquinaria y equipo | 850.520.415,17 | (102.028.168,32) |
| Maquinaria y equipo | 0,00 | 621.179.330,31 |
| Equipo de oficina | (178.363.856,73) | (152.225.819,40) |
| Equipo de computo y comunicacion | (37.311.381,54) | (644.683.309,00) |
| Maquinaria y equipo medico científico | (1.131.431.437,27) | (2.674.524.174,39) |
| Otros activos | 0,00 | (33,00) |
| EFECTIVO NETO EN ACTIVIDADES DE INVERSIÓN | (2.857.136.357,46) | (2.008.063.495,33) |
| FLUJO DE EFECTIVO EN ACTIVIDADES DE FINANCIACIÓN | | |
| Capital suscrito y pagado | 990.000.000,00 | 0,00 |
| Utilidades o excedentes acumulados | (1.100.000.000,00) | (1.875.441.860,99) |
| Superavit por Valorizaciones | 0,00 | 0,00 |
| EFECTIVO NETO EN ACTIVIDADES DE FINANCIACIÓN | (110.000.000,00) | (1.875.441.860,99) |
| AUMENTO (DISMINUCIÓN) EN EL EFECTIVO | 2.232.296.245,53 | 86.503.974,37 |
| EFECTIVO Y EQUIVALENTE DE EFECTIVO AL COMIENZO DEL PERIODO | 994.711.755,96 | 190.542.691,97 |
| EFECTIVO Y EQUIVALENTE DE EFECTIVO AL FINAL DEL PERIODO | 3.227.008.001,49 | 277.046.666,34 |

Las notas hacen parte integral de los Estados Financieros

MARIO ANDRÉS SUJAZA WALLEJO
REPRESENTANTE LEGAL

"Ver Certificación Adjunta"

YURY KATHERYN HERNANDEZ ACEVEDO
CONTADOR PÚBLICO
T.P 285641-T

"Ver Certificación Adjunta"

LUZ JESMITH LOPEZ SANCHEZ
REVISOR FISCAL T.P 191863-T
DESIGNADO POR AUDIT AND INTERNATIONAL FINANCE SAS
"Ver Opinión Adjunta"



IMO - INSTITUTO MÉDICO ONCOLÓGICO SAS
NIT 900.428.862-5
POLÍTICAS CONTABLES Y NOTAS EXPLICATIVAS A LOS ESTADOS FINANCIEROS
ESTADOS FINANCIEROS COMPARATIVOS
POR EL PERIODO TERMINADO A 31 DE DICIEMBRE DE 2025 Y 2024
Ubicación Sede Principal: Neiva - Huila



(Expresado en pesos)

CIIU 8621

Fecha Publicacion : 17 febrero de 2026
*** Versión: 17 febrero de 2026**

I. NOTAS DE CARÁCTER GENERAL

IMO - Instituto Médico Oncológico SAS es una sociedad por acciones simplificada de carácter comercial, Por Acta del 28 de marzo de 2011 de Accionista Único, inscrito en la Cámara de Comercio de Bogotá el 14 de abril de 2011, con el No. 01470759 del Libro IX, se constituyó la sociedad de naturaleza Comercial denominada Nutriciones y Dietas SAS, mediante el Acta No. 17 del 7 de marzo de 2022 de Asamblea de Accionistas, inscrito ante la Cámara de Comercio el 15 de marzo de 2022, con el No. 02803865 del Libro IX, la sociedad cambió su denominación o razón social a IMO - Instituto Médico Oncológico SAS, la persona jurídica no se encuentra disuelta, tiene su domicilio principal en la ciudad de Bogotá y su termino de duración es indefinido.

Su objeto social principal es la prestación de servicios profesionales en salud humana, en la especialidad de oncología, a través de servicios ambulatorios, servicios oncológicos, quirúrgicos, servicios oncológicos de consulta externa, servicios oncológicos de apoyo diagnóstico y complementación terapéutica; servicio de medicina nuclear, y de imágenes diagnósticas, suministro y comercialización de medicamento, suministro y comercialización de medicamentos, insumos, dispositivos médicos y equipos biomédicos para la atención de salud humana en todos los niveles de complejidad.

El domicilio principal de IMO - Instituto Médico Oncológico SAS esta ubicado en la Calle 185 N 45 - 03 Centro Comercial Santa Fe Of 610 y su termino de duración es indefinido

Se estan realizando revisión e implantación de las politicas contables de acuerdo a las Normas Internacionales de Información Financiera (NIIF) para pymes, ya que según el Marco Técnico normativo regulado mediante Decreto 3022 de Septiembre de 2013 el cual reglamenta la Ley 1314 de 2009 y por medio del Decreto 2420 de 2015 régimen reglamentario normativo para preparadores de información financiera pertenecemos al Grupo 2.

En el 2022 nos encontramos en la implementación del Sistema General de Seguridad y Salud en el Trabajo (SGSST), con previa asesoría de la Administradora de Riesgos Laborales (ARL) Positiva para la revisión de evaluación del Decreto 1072 de 2015 para cumplimientos e incumplimientos de la misma y de esta manera determinar cuales son los puntos críticos.

IMO - Instituto Médico Oncológico SAS cuenta con sede en Pitalito, ubicada en la Calle 5 # 1-25, Agua blanca

IMO - Instituto Médico Oncológico SAS también cuenta con sucursal en Florencia, ubicada en la Calle 16A # 6-55, Siete de agosto

II. BASES DE PREPARACIÓN

1) Hipótesis de negocio en marcha

La entidad preparó los estados financieros bajo el principio o hipótesis de negocio en marcha realizando la evaluación respectiva en la cual concluyó: luego de analizar los hechos o condiciones para evaluar la hipótesis de negocio en marcha, identificó 21 criterios de un total de 21, que no generan dudas significativas, por lo tanto, se concluye que no existe una incertidumbre material y en consecuencia la utilización de la hipótesis del negocio en marcha es adecuada.

2) Declaración de cumplimiento

Con corte a la fecha de presentación de los estados financieros, la Entidad se encuentra obligada a presentar estados financieros individuales, los cuales fueron preparados de conformidad con lo dispuesto por el nuevo marco normativo en materia contable y financiera: Normas Internacionales de Información Financiera, definido mediante la Ley 1314 del 2009, reglamentadas por el Decreto Único Reglamentario 2420 del 2015.

Las NIIF (Normas Internacionales de Información Financiera) aplicadas en estos estados financieros se basan en la Norma Internacional de Información Financiera para Pymes, emitida por el Consejo de Normas Internacionales de Contabilidad (International Accounting Standards Board – IASB, por sus siglas en inglés) en el año 2009; las normas de base corresponden a las oficialmente traducidas al español y emitidas al 1 de enero del 2009.

La información financiera correspondiente a períodos anteriores, incluida en los presentes estados financieros con propósitos comparativos, ha sido modificada y se presenta de acuerdo con el nuevo marco técnico normativo.

3) Bases de consolidación

IMO - Instituto Médico Oncológico SAS deja de consolidar a partir del mes Julio 2025, debido a que realiza la venta total de las inversiones sobre empresa Unidad Oncologica De Colombia.

Las entidades de propósito especial se consolidan desde la fecha en que se obtiene el control. Estas entidades no se consolidan a partir de la fecha en la que el control cesa.

(Expresado en pesos)

CIIU 8621

Fecha Publicación : 17 febrero de 2026
*** Versión: 17 febrero de 2026**

4) Inversiones en asociadas

Las inversiones en asociadas se contabilizan al costo, menos cualquier pérdida por deterioro de valor acumulada.

Los ingresos por dividendos de inversiones en asociadas se reconocen cuando se establece el derecho a recibirlos. Se incluyen en otros ingresos.

5) Medición

Los estados financieros individuales fueron preparados sobre la base del costo histórico, con excepción de los instrumentos financieros con cambios en resultados que son valorizados al valor razonable.

6) Moneda funcional y de presentación

Las partidas incluidas en los estados financieros individuales de la Entidad se expresan en pesos colombianos (COP) la cual es su moneda funcional y la moneda de presentación.

7) Uso de estimaciones y juicios

La preparación de los estados financieros individuales de conformidad con las NIIF, requiere que la administración realice juicios, estimaciones y supuestos que afectan la aplicación de las políticas contables y los montos de activos, pasivos en general y pasivos contingentes en la fecha de corte, así como los ingresos y gastos del año. Los resultados reales pueden diferir de estas estimaciones.

Las estimaciones y supuestos relevantes son revisados regularmente. Las revisiones de las estimaciones contables son reconocidas en el período en que la estimación es revisada y en cualquier período futuro afectado.

8) Modelo de Negocio

La Entidad tiene un modelo de negocio que le permite, respecto de sus instrumentos financieros activos y pasivos, tomar decisiones por su capacidad financiera y económica. Esa toma de decisiones de la administración está basada en la intención de mantener sus instrumentos financieros en el tiempo lo que representa medirlos a costo amortizado, en ausencia de decisiones distintas como la de exponer sus instrumentos al mercado, generación de utilidades de corto plazo y de posición especulativas a excepción de la porción de inversiones negociables definida.

9) Importancia relativa y materialidad

Los hechos económicos se presentan de acuerdo con su importancia relativa o materialidad. Para efectos de revelación, una transacción, hecho u operación es material cuando, debido a su cuantía o naturaleza, su conocimiento o desconocimiento, considerando las circunstancias que lo rodean, incide en las decisiones que puedan tomar o en las evaluaciones que puedan realizar los usuarios de la información contable.

Las omisiones o inexactitudes de partidas son materiales o tienen importancia relativa si pueden, individualmente o en su conjunto, influir en las decisiones económicas tomadas por los usuarios sobre la base de los estados financieros. La materialidad (o importancia relativa) depende de la magnitud y la naturaleza de la omisión o inexactitud, enjuiciada en función de las circunstancias particulares en que se hayan producido. La magnitud o la naturaleza de la partida, o una combinación de ambas, podría ser el factor determinante.

III. RESUMEN DE PRINCIPALES POLÍTICAS CONTABLES

1) Consideraciones generales

Las principales políticas contables aplicadas en la preparación de los estados financieros se detallan a continuación. Estas políticas han sido aplicadas uniformemente en todos los años presentados, a menos que se indique lo contrario.

2) Efectivo y equivalentes de efectivo

Se incluye dentro del efectivo todos los dineros que la sociedad tiene disponibles para su uso inmediato en caja y cuentas corrientes se mantienen a su valor nominal.

Se incluyen en los equivalentes al efectivo las inversiones con vencimiento menor a tres meses, de gran liquidez y que se mantienen para cumplir compromisos de pago a corto plazo. Se valoran a los precios de mercado.

3) Instrumentos Financieros

3.1) Deudores comerciales y otras cuentas por cobrar

Las cuentas por cobrar son activos financieros no derivados con pagos fijos o determinables que no cotizan en un mercado activo y se clasifican al costo amortizado ya que se mantienen dentro de un modelo de negocio cuyo objetivo es obtener los flujos de caja contractuales; y las condiciones contractuales de las mismas dan lugar, en fechas específicas, a flujos de efectivo que son únicamente pagos de capital.

Las cuentas por cobrar de largo plazo que no devengan intereses se mantienen al costo original de la transacción considerando que el efecto de cualquier valoración financiera a tasas de mercado es inmaterial.

(Expresado en pesos)

CIUU 8621

Fecha Publicación : 17 febrero de 2026
*** Versión: 17 febrero de 2026**

Al final de cada periodo sobre el que se informa, los valores en libros de los deudores comerciales y otras cuentas por cobrar se evalúa técnicamente la recuperabilidad para determinar si existe alguna evidencia objetiva de que no vayan a ser recuperables. Si es así, se reconoce inmediatamente en resultados una pérdida por deterioro del valor.

3.2) Pasivos Financieros

Los pasivos financieros se reconocen inicialmente a su precio de transacción menos cualquier costo de transacción. Después del reconocimiento inicial se miden al costo amortizado utilizando el método de interés efectivo. Los gastos por intereses se reconocen sobre la base del método del interés efectivo y se presentan en los resultados como gastos financieros.

3.3) Cuentas por pagar comerciales y otras cuentas por pagar

Los proveedores y cuentas por pagar son obligaciones basadas en condiciones de crédito normales y no tienen intereses.

3.4) Capital social

La emisión de instrumentos de patrimonio, se reconoce como un incremento en el capital social, por el valor razonable de los bienes o recursos recibidos en la emisión. Los costos de transacción se tratan contablemente como una deducción del patrimonio, por un valor neto de cualquier beneficio fiscal relacionado, en la medida que sean costos incrementales atribuibles a la transacción de patrimonio, tales como los costos de registro y otras tasas cobradas por los reguladores o supervisores, los importes pagados a los asesores legales, contables y otros asesores profesionales, los costos de impresión y los de timbre relacionados con el mismo. Cuando se readquieren instrumentos de patrimonio propios, la contraprestación pagada y los costos relacionados se deducen del patrimonio.

No se reconoce ninguna pérdida o ganancia en el resultado del ejercicio derivada de la compra, venta, emisión o amortización de los instrumentos de patrimonio propios. Estas acciones propias son adquiridas y poseídas por la Entidad.

La distribución de dividendos a los tenedores de un instrumento de patrimonio son cargados directamente contra el patrimonio, por una cuantía equivalente al valor razonable de los bienes a distribuir, neta de cualquier beneficio fiscal relacionado.

El capital accionario representa el valor nominal de las acciones que han sido emitidas.

El superávit de capital corresponde a la prima en colocación de acciones y se determina como la diferencia entre el valor de colocación de las acciones y su valor nominal. Cualquier costo de operación asociado con la emisión de acciones se deduce de la prima de la acción, neto de cualquier beneficio por impuesto sobre las utilidades relacionado.

4) Inventarios

Los inventarios se registran al valor de compra de los productos, los aranceles de importación, cualquier anticipo dado para la adquisición de inventario, y otros impuestos, los transportes, el almacenamiento y otros costos directamente atribuibles a la adquisición de las mercaderías, los materiales o los servicios. El costo se determina usando el método de promedio ponderado. Los inventarios se evalúan para ver el deterioro del valor en cada fecha de reporte. Las pérdidas por deterioro de valor en el inventario se reconocen inmediatamente en resultados y se presentan en el costo de ventas.

Los inventarios en consignación se registran en el sistema contable para su control, están cubiertos en la póliza general de la compañía que se renueva anualmente, desde el área de compras se garantiza que existan los contratos para los inventarios en consignación. Adicional se realiza la respectiva toma de inventarios en consignación, con el fin de determinar las condiciones del stock, los productos facturables y los productos objeto de bonificación.

5) Propiedades, planta y equipo

5.1) Reconocimiento y Medición

Las propiedades, planta y equipo son valoradas al costo menos depreciación acumulada y pérdidas por deterioro. El costo incluye precio de compra, importaciones, impuestos no recuperables, costos de instalación, montaje y otros, menos los descuentos por pronto pago, rebajas o cualquier otro concepto por el cual se disminuya el costo de adquisición.

Las diferencias entre el precio de venta y su costo neto ajustado se llevan a resultados.

Las reparaciones y mantenimiento de estos activos se cargan a resultados, en tanto que las mejoras y adiciones se agregan al costo de los mismos, siempre que mejoren el rendimiento o extiendan la vida útil del activo.

Cuando un elemento de propiedades, planta y equipo es adquirido por medio de un intercambio total o parcial con otro elemento de propiedades, planta y equipo o a cambio de otro activo cualquiera, el activo recibido se mide al valor razonable. Si no es posible medir el valor razonable del activo adquirido, se medirá por el importe en libros del activo entregado. La sociedad reconoce un costo como un elemento de Propiedad, Planta y Equipo cuando existe la posibilidad de obtener beneficios económicos futuros derivados del mismo, su costo se puede medir fiablemente y es mínimo de 50 UVT definido para la vigencia fiscal de reconocimiento.

Cuando un elemento de propiedades, planta y equipo es recibido de un tercero (ejemplo una donación) la medición inicial se hace al valor razonable del bien recibido, simultáneamente reconociendo un ingreso por el valor razonable del activo recibido, o un pasivo, de acuerdo con los requerimientos de la sección 24 del anexo 2 del Decreto 2420 del 2015.

(Expresado en pesos)

CIIU 8621

Fecha Publicación : 17 febrero de 2026
*** Versión: 17 febrero de 2026**

La utilidad o pérdida por el retiro y/o baja de un elemento de propiedades, planta y equipo es determinada por la diferencia entre los ingresos netos por venta, si los hay, y el valor en libros del elemento. La utilidad o pérdida es incluida en el resultado del período.

Las propiedades, planta y equipo se miden al costo menos la depreciación acumulada y cualquier pérdida por deterioro del valor acumulada. La depreciación se reconoce sobre la base de línea recta para reducir el costo menos su valor residual estimado de las propiedades, planta y equipo.

Para el cálculo de la depreciación de las propiedades, planta y equipo se utilizan las siguientes vidas útiles:

| Activo | Tasa de depreciación anual | Vida útil equivalente |
|----------------------------------|----------------------------|-----------------------|
| Maquinaria, equipos | 10,00% | 10 años |
| Muebles y enseres | 10,00% | 10 años |
| Equipo médico científico | 12,50% | 8 años |
| Envases, empaques y herramientas | 20,00% | 5 años |
| Equipo de computación | 20,00% | 5 años |
| Redes de procesamiento de datos | 20,00% | 5 años |
| Equipo de comunicación | 20,00% | 5 años |

Se reconoce un costo como un elemento de Propiedad, Planta y Equipo cuando existe la posibilidad de obtener beneficios económicos futuros derivados del mismo, su costo se puede medir fiablemente y es mínimo de 50 UVT definido para la vigencia fiscal de reconocimiento.

Una vez reconocido el activo, se mide a su costo y se incorpora:

El precio de adquisición, incluyendo los aranceles de importación y los impuestos indirectos no recuperables que recaigan sobre la adquisición, después de deducir cualquier descuento o rebaja del precio.

Todos los costos directamente atribuibles a la ubicación del activo en el lugar y en las condiciones necesarias para que pueda operar de la forma prevista por la gerencia.

La estimación inicial de los costos de desmantelamiento y retiro del elemento. Para los siguientes grupos homogéneos:

Los costos de instalación y montaje.

Los anticipos destinados a la adquisición de Propiedad, Planta y Equipo

Si existe algún indicio de que se ha producido un cambio significativo en la tasa de depreciación, vida útil o valor residual de un activo, se revisa la depreciación de ese activo de forma prospectiva para reflejar las nuevas expectativas.

Las obligaciones que tiene la compañía por desmantelamiento de las mejoras en propiedades ajenas, se calculan con base en el valor actual del monto estimado a incurrir en el futuro para ello y se reconocen como mayor valor de las propiedades, planta y equipo para su depreciación en la vida remanente del activo.

Las erogaciones por reparaciones menores, mantenimiento normal de los activos y todas aquellas actividades que mantienen el servicio y capacidad de uso del activo en condiciones normales se cargan a gastos del período.

5.2) Depreciación

La depreciación de las propiedades, planta y equipo se inicia a partir del período en que el activo está disponible para su uso. La base de la depreciación es el costo menos el valor residual que técnicamente hubiera sido asignado.

El valor residual, el método de depreciación y la vida útil de un activo se revisa, como mínimo, al término de cada periodo anual y si las expectativas difieren de las estimaciones previas. De igual manera, si hubiera habido un cambio significativo en el patrón de los beneficios económicos futuros del activo, se cambiará para reflejar el nuevo patrón.

Las vidas útiles se asignarán de acuerdo con el periodo por el cual la entidad espere beneficiarse de cada uno de los activos. Una vez estimada la vida útil, se debe estimar también el valor residual a menos que se cumpla la condición planteada en el párrafo anterior.

(Expresado en pesos)

CIIU 8621

Fecha Publicación : 17 febrero de 2026
*** Versión: 17 febrero de 2026**

Para efectos de cada cierre contable, la Entidad analiza si existen indicios, tanto externos como internos, de que un activo material pueda estar deteriorado. Si existen evidencias de deterioro, la Entidad analiza si efectivamente existe tal deterioro comparando el valor neto en libros del activo con su valor recuperable (como el mayor entre su valor razonable menos los costos de disposición y su valor en uso). Cuando el valor en libros exceda al valor recuperable, se ajusta el valor en libros hasta su valor recuperable, modificando los cargos futuros en concepto de amortización, de acuerdo con su nueva vida útil remanente.

De forma similar, cuando existen indicios de que se ha recuperado el valor de un elemento de propiedades, planta y equipo, la Entidad estima el valor recuperable del activo y lo reconoce en la cuenta de resultados, registrando la reversión de la pérdida por deterioro contabilizada en períodos anteriores, y ajustan en consecuencia los cargos futuros en concepto de su amortización.

En ningún caso la reversión de la pérdida por deterioro de un activo puede suponer el incremento de su valor en libros por encima de aquel que tendría si no se hubieran reconocido pérdidas por deterioro en ejercicios anteriores.

Un elemento de propiedades, planta y equipo no se clasificará como mantenido para la venta. En lugar de lo anterior, si un activo deja de ser utilizado, se evaluará su deterioro de valor. Tampoco cesará la depreciación por el hecho de que el activo esté cesante, o esté listo para uso pero no se hayan iniciado actividades de producción relacionadas con él. Situaciones como estas también se considerarán indicios de deterioro de valor.

6) Deterioro del valor de los activos

Para efectos de evaluar el deterioro, los activos se agrupan en los niveles más bajos para los cuales existe un ingreso de efectivo independiente (unidades generadoras de efectivo). Como resultado, los activos se prueban individualmente para deterioro y algunos se prueban a nivel de unidad generadora de efectivo. Igualmente los activos fijos que están inferiores a los 2 smmlv se deprecian dentro del mismo período contable en el cual se haga la evaluación o revisión.

En cada fecha sobre la que se informa, se revisan las propiedades, planta y equipo y activos intangibles para determinar si existen indicios de que esos activos hayan sufrido una pérdida por deterioro de valor. Si existen indicios de un posible deterioro del valor, se estima y compara el valor recuperable de cualquier activo afectado (o grupo de activos relacionados) con su valor en libros. Si el valor recuperable estimado es inferior, se reduce el valor en libros al valor recuperable estimado, y se reconoce una pérdida por deterioro del valor en resultados como gastos.

De forma similar, en cada fecha sobre la que se informa, se evalúa si existe deterioro del valor de los inventarios comparando el valor en libros de cada partida del inventario (o grupo de partidas similares) con su precio de venta menos los costos de terminación y gastos de venta. Si una partida del inventario (o grupo de partidas similares) se ha deteriorado, se reduce su valor en libros al precio de venta menos los costos de terminación y gastos de venta, y se reconoce inmediatamente una pérdida por deterioro del valor en resultados como parte del costo de ventas.

Si una pérdida por deterioro del valor revierte posteriormente, el valor en libros del activo (o grupo de activos relacionados) se incrementa hasta la estimación revisada de su valor recuperable (precio de venta menos costos de terminación y gastos de venta, en el caso de los inventarios), sin superar el valor que habría sido determinado si no se hubiera reconocido ninguna pérdida por deterioro de valor del activo (grupo de activos) en años anteriores. Una reversión de una pérdida por deterioro de valor se reconoce inmediatamente en resultados y si proviene de inventarios se reconoce como menor valor del costo de ventas.

7) Activos intangibles

Los activos intangibles son medidos al costo menos la amortización acumulada y pérdidas por deterioro.

Los activos intangibles con vida definida se amortizan en su vida económica estimada, la cual no superará 10 años, a menos que se derive una vida útil superior de un documento o Norma Legal, y sólo son sometidos a pruebas de indicios de deterioro cuando existe un evento que así lo indique necesario.

La amortización se incluye como parte de los gastos operativos netos, en las cuentas de resultados.

No se considerará ningún activo intangible como de vida útil indefinida.

Los activos intangibles incluyen programas informáticos y licencias de software adquiridos. Estos activos se reconocen al costo menos la amortización acumulada y las pérdidas por deterioro acumuladas. Se amortizan bajo el método lineal a lo largo de la vida estimada de cinco años para los programas informáticos y un año para las licencias. Si existe algún indicio de que se ha producido un cambio significativo en la tasa de amortización, vida útil o valor residual de un activo intangible, se revisa la amortización de ese activo de forma prospectiva para reflejar las nuevas expectativas. Los gastos en que se incurre internamente sobre activos intangibles se reconocen en resultados cuando se incurren. Las amortizaciones del período se incluyen en los gastos de administración y ventas.

7.1) Amortización

El valor sujeto a amortización está representado por el costo histórico del activo o el valor que lo sustituya, menos su valor residual. La amortización de un activo intangible comienza cuando el activo está disponible para ser usado.

El método de amortización usado es el lineal y el cargo por amortización de cada período es reconocido como parte del estado de resultados. Para reconocer la pérdida por deterioro, el valor en libros de los intangibles es reducido a través del uso de una cuenta de deterioro y la pérdida es reconocida en resultados.

(Expresado en pesos)

CIU 8621

Fecha Publicación : 17 febrero de 2026
*** Versión: 17 febrero de 2026**

8) Activos no financieros

Para mantener los activos no financieros contabilizados por un valor que no sea superior a su valor recuperable, es decir, que su valor en libros no exceda el valor por el que se puede recuperar a través de su utilización continua o de su venta, se evalúa en cada fecha de cierre de los estados financieros individuales o en cualquier momento que se presenten indicios, si existe evidencia de deterioro.

Si existen indicios se estima el valor recuperable del activo, el cual se mide al mayor entre el valor razonable del activo menos el costo de venderlo y el valor en uso; si el valor en libros excede el valor recuperable, se reconoce una pérdida por deterioro.

La pérdida por deterioro del valor se reconoce inmediatamente en el estado de resultados.

Si se presenta un cambio en las estimaciones usadas para determinar el valor recuperable del activo desde que se reconoció la última pérdida por deterioro, se revierte en el estado de resultados la pérdida por deterioro que se había reconocido; el valor en libros del activo es aumentado a su valor recuperable, sin exceder el valor en libros que habría sido determinado, neto de depreciación, si no se hubiese reconocido una pérdida por deterioro del activo en años anteriores.

9) Beneficios a los empleados

IMO - Instituto Médico Oncológico SAS define los beneficios a los empleados como todos los tipos de retribuciones proporcionadas a los trabajadores a cambio de los servicios prestados.

De acuerdo con la sección 28 del anexo 2 del Decreto 2420 del 2015, todas las formas de contraprestación concedidas por la Entidad a cambio de los servicios prestados por los empleados se registran como beneficios a empleados y se dividen en:

Beneficios a empleados corto plazo

De acuerdo con las normas laborales colombianas, dichos beneficios corresponden a los salarios, primas legales y extralegales, vacaciones, cesantías y aportes parafiscales a entidades del estado que se cancelan antes de 12 meses siguientes al final del período sobre el que se informa. Dichos beneficios se acumulan por el sistema de causación con cargo a resultados. En la medida que se ejecuta la prestación del servicio.

Para pagos de participación en beneficios y de planes de incentivos, que vencen dentro del año, se reconoce el costo esperado como un pasivo realizando una estimación confiable de la obligación legal o implícita.

En IMO - Instituto Médico Oncológico SAS los beneficios a los empleados están constituidos por beneficios a corto plazo. Los beneficios a corto plazo identificados por la Entidad al cierre de ejercicio, corresponden a salarios, auxilio de transporte, recargos y/o horas extras, aportes a la seguridad social, dotación, vacaciones, prima legal, cesantías e intereses sobre cesantías. La contabilización de los beneficios a corto plazo a los empleados es generalmente inmediata, puesto que no es necesario plantear ninguna hipótesis actuarial para medir las obligaciones. (Salarios, auxilio de transporte, y aportaciones a la seguridad social.)

Los beneficios de los empleados son reconocidos como un pasivo cuando el empleado ha prestado los servicios a cambio del derecho de recibir pagos en el futuro y un gasto cuando la empresa ha consumido el beneficio económico procedente del servicio prestado por el empleado a cambio de las retribuciones en cuestión, al costo que normalmente es su valor nominal.

IMO - Instituto Médico Oncológico SAS SAS reconocerá los siguientes tipos de beneficios:

(a) Beneficios a corto plazo a los empleados, que son los beneficios a los empleados (distintos de los beneficios por terminación) cuyo pago será totalmente atendido en el término de los doce meses siguientes al cierre del periodo en el cual los empleados han prestado sus servicios.

(b) Beneficios por terminación, que son los beneficios por pagar a los empleados como consecuencia de:

- La decisión de una entidad de rescindir el contrato de un empleado antes de la edad normal de retiro
- una decisión de un empleado de aceptar voluntariamente la conclusión de la relación de trabajo a cambio de esos beneficios

Información a revelar sobre los beneficios a los empleados a corto plazo: No se requiere revelar información específica sobre los beneficios a los empleados a corto plazo.

Información a revelar sobre los beneficios por terminación: En caso de existir estos beneficios, revelar la información de los párrafos 28.43 y 28.44 de la NIIF para las Pymes.

10) Provisiones

Son pasivos sobre los cuales existe una incertidumbre sobre su cuantía o vencimiento, siempre que esta incertidumbre no afecte la fiabilidad de la medición.

Se reconocerán como provisiones las obligaciones que presenten una probabilidad de sacrificio económico mayor al 50%.

Se reconoce como provisión el valor que resulta de la mejor estimación del desembolso requerido para liquidar la obligación a la fecha de cierre de los estados financieros, midiéndolo al valor presente de los gastos esperados necesarios para liquidar la obligación usando una tasa de descuento antes de impuestos que refleje las evaluaciones del mercado actual del valor del dinero en el tiempo y de los riesgos específicos de la obligación.

El aumento en la provisión debido al paso del tiempo se reconoce como un gasto financiero.

(Expresado en pesos)

CIIU 8621

Fecha Publicación : 17 febrero de 2026
*** Versión: 17 febrero de 2026**

11) Reconocimiento de Ingresos de Actividades Ordinarias

Los ingresos ordinarios se reconocen a través del método previsto en el literal c del párrafo 23.22 de la sección 23 de la NIIF para pymes "la terminación de una proporción física de la transacción del servicio o del contrato de trabajo"

Los pagos anticipados recibidos para la prestación de servicios o para la entrega de bienes en períodos futuros, se reconocen como un pasivo no financiero por el valor razonable de la contraprestación recibida.

El pasivo reconocido es trasladado al ingreso en la medida en que se presta el servicio o se realiza la venta del bien; en cualquier caso, es trasladado al ingreso en su totalidad, cuando finaliza la obligación de entregar el bien o prestar el servicio, para el cual fue entregado el anticipo.

12) Gastos financieros

Todos los gastos financieros se reconocen en el resultado del periodo en el que se incurren y se calculan usando el método de interés efectivo.

IV. IMPUESTOS

1) Impuesto Sobre la Renta

El gasto de impuestos reconocido en los resultados del período incluye el impuesto corriente por Renta. Los activos y/o pasivos de impuestos de Renta comprenden las obligaciones o reclamos de las autoridades fiscales en relación con los períodos de reporte actuales o anteriores que están pendientes de pago a la fecha de reporte. El impuesto corriente es pagadero sobre la renta líquida, que difiere de la utilidad o pérdida en los estados financieros.

Los activos y pasivos por impuesto diferidos se calculan sobre las diferencias temporarias entre el valor en libros de los activos y pasivos y su base fiscal que se espera que aumenten o reduzcan la utilidad fiscal en el futuro.

Los activos y pasivos por impuestos diferidos se calculan, sin descontarse, a las tasas fiscales que se espera apliquen al periodo de realización respectivo, en el entendido que hayan sido promulgadas o sustancialmente promulgadas a la fecha de reporte, tomando en consideración todos los posibles resultados de una revisión por parte de las autoridades fiscales.

El valor en libros de los activos por impuestos diferidos se revisa en cada fecha de reporte y se ajusta según sea necesario para reflejar la evaluación actual de las utilidades fiscales futuras.

Los activos y pasivos por impuestos corrientes y diferidos se compensan sólo cuando la Compañía tiene el derecho exigible legalmente de compensar los montos y tiene la intención de liquidarlos por su valor neto o de realizar el activo y cancelar el pasivo simultáneamente.

V. DETERMINACIÓN DE VALORES RAZONABLES

El valor razonable es el precio recibido por vender un activo o pagado por transferir un pasivo en una transacción ordenada entre participantes del mercado en la fecha de la medición (es decir, un precio de salida).

El valor razonable es una medición basada en el mercado. Al medir el valor razonable, la Entidad utiliza los supuestos que los participantes del mercado utilizarían al fijar el precio del activo o pasivo en condiciones de mercado presentes, incluyendo supuestos sobre el riesgo. Para medir el valor razonable, la Entidad determina en primer lugar el activo o pasivo concreto a medir; para un activo no financiero, el máximo y mejor uso del activo y si el activo se utiliza en combinación, el mercado en el que una transacción ordenada tendría lugar para el activo o pasivo y por último, las técnicas de valoración apropiadas a utilizar al medir el valor razonable. A continuación se describen los niveles de la jerarquía del valor razonable y su aplicación a los activos y pasivos de la Entidad.

Nivel 1: Precios cotizados (sin ajustar) en mercados activos para activos o pasivos idénticos. El valor razonable de los activos y pasivos comercializados en el mercado activo está basado en los precios cotizados de mercado a la fecha del balance.

Un mercado es considerado activo si los precios cotizados se encuentran inmediata y regularmente disponibles desde una bolsa de valores, un agente, un corredor, un grupo de la industria, un servicio de precios o un regulador de valores, y si esos precios representan transacciones de mercado reales y que ocurren con regularidad en igualdad de condiciones. El precio cotizado de mercado utilizado para los activos financieros de la Entidad es el precio de la oferta actual.

Nivel 2: Entradas distintas a los precios cotizados que son observables para el activo o pasivo, ya sea directamente o indirectamente. Los valores razonables de los instrumentos financieros que no se negocian en un mercado activo son determinados por medio de técnicas de valorización. Estas técnicas de valorización maximizan el uso de los datos observables de mercado, si están disponibles, y dependen lo menos posible de estimaciones específicas de la entidad. Si todas las entradas significativas para medir un instrumento al valor razonable son observables, el instrumento es incluido en el nivel 2.

(Expresado en pesos)

CIIU 8621

Fecha Publicacion : 17 febrero de 2026
*** Versión: 17 febrero de 2026**

Los valores razonables de los derivados incluidos en el nivel 2 incorporan varias entradas incluyendo la calidad crediticia de las contrapartes, los tipos de cambio de contado y al plazo, y las curvas de las tasas de interés. Las técnicas de valoración de los demás instrumentos del nivel 2 podrían incluir modelos estándar de valoración basados en parámetros de mercado para las tasas de interés, curvas de rendimiento o tipos de cambio, cotizaciones o instrumentos similares de las contrapartes financieras, o el uso de transacciones equiparables en igualdad de condiciones y flujos de caja descontados.

Nivel 3: Las entradas para el activo o pasivo no están basadas en datos observables de mercado. Se utilizan técnicas específicas de valoración, tales como análisis del flujo de caja descontado, a fin de determinar el valor razonable de los instrumentos financieros restantes.

VI. SUPUESTOS CLAVE DE LA INCERTIDUMBRE EN LA ESTIMACIÓN

Al preparar los estados financieros, la Gerencia asume una serie de juicios, estimados y supuestos sobre el reconocimiento y medición de activos, pasivos, ingresos y gastos. Los resultados reales pueden diferir. Las estimaciones más significativas corresponden a:

1) Deterioro de deudores

Se considera la situación de cada deudor a la fecha del estado financiero así como sus características, vencimientos, dificultades financieras, ambiente económico en el que se desenvuelven, entre otros. La compañía posee información financiera actualizada de cada uno de sus clientes. Basado en dichos análisis e información, para cada deudor, se realiza la estimación de los flujos futuros esperados a recibir los cuales se descuentan a la tasa de interés efectiva original del deudor, para hallar el valor presente de los mismos el cual es comparado con el valor en libros siendo la diferencia el deterioro de valor.

2) Vida útil de las propiedades, planta y equipo

La estimación de la vida útil se realiza considerando la situación actual de los activos en cuanto a su uso previsto, desgaste físico, productividad, reparaciones realizadas, obsolescencia técnica y comercial, mantenimiento, entre otros. Estos criterios son analizados por los técnicos de la empresa en forma anual.

3) Activos por impuestos diferidos

La evaluación de las rentas líquidas fiscales futuras contra los que los activos por impuestos diferidos se pueden utilizar, se basa en el último pronóstico presupuestado aprobado por la sociedad, que se ajusta para ingresos y gastos no gravables significativos. Cuando los ingresos fiscales previsible indican que la sociedad no es capaz de utilizar plenamente un activo por impuesto diferido, una reserva de valuación se registra.

VII. INFORMACION FINANCIERA

Los estados financieros intermedios de IMO - Instituto Médico Oncológico SAS, han sido preparados de conformidad con las Normas Internacionales de Información Financiera emitidas por el International Accounting Standard Board (IASB). Las políticas han sido diseñadas en función de las Normas Internacionales de Información Financiera (NIIF) para pymes.

La información financiera intermedia contenida en este informe contiene, los siguientes componentes:

- a. Estado de Situación Financiera a 31 de Diciembre 2025 y el ejercicio terminado a 31 de Diciembre de 2024
- b. Estado del Resultado Integral a 31 de Diciembre de 2025, comparado a 31 de Diciembre de 2024
- c. Estado de Cambios en el Patrimonio a 31 de Diciembre de 2025 y el ejercicio terminado a 31 de Diciembre de 2024; y
- d. Estado de Flujos de Efectivo a 31 de Diciembre de 2025 y el ejercicio terminado al final del periodo.

Se genera estados financieros intermedios en los meses de Marzo, Junio, Septiembre y Diciembre, a disposición de la administración para evaluar su gestión de negocio.

VIII. NOTAS DE CARÁCTER ESPECIFICO

NOTA 1) EFECTIVO Y EQUIVALENTE AL EFECTIVO

El efectivo y equivalentes de efectivo son valores aquí representados que se encuentran compuestos por partidas consignadas en entidades financieras Colombianas al 30 de Diciembre del 2025 y 2024 y se detallan así:

La variación significativa en los bancos se presente que la novedad se ve reflejada al recaudo obtenido por la empresa en el ultimo mes del año 2025.

Caja Cuentas corrientes

| Cuenta | Nombre Cuenta | DIC/2025 | DIC/2024 |
|--|-------------------|-------------------------|-----------------------|
| 1105 | Caja | 1.153.952,00 | 682.760,00 |
| 1110 | Banco | 3.218.835.081,31 | 276.363.906,34 |
| 1295 | Otras Inversiones | 7.018.968,18 | 717.665.089,62 |
| EFECTIVO Y EQUIVALENTES DE EFECTIVO | | 3.227.008.001,49 | 994.711.755,96 |

Los recursos disponibles no presentan restricción alguna que limitara su uso en lo correspondiente a las vigencias 2025 y 2024

(Expresado en pesos)

CIIU 8621

Fecha Publicacion : 17 febrero de 2026
*** Versión: 17 febrero de 2026**

NOTA 2) CUENTAS POR COBRAR COMERCIALES Y OTRAS CUENTAS POR COBRAR

Los deudores comerciales y otras cuentas por cobrar comprenden:

CLIENTES

| Cuenta | Nombre Cuenta | DIC/2025 | DIC/2024 |
|--|---|--------------------------|--------------------------|
| 1301 | Cientes Nacionales Facturacion Generada Pendiente De Radicar (a) | 2.001.055.084,00 | 3.144.519.706,00 |
| 1302 | Cientes Nacionales Facturacion Radicada (b) | 47.190.793.416,56 | 11.036.109.154,73 |
| 1303 | Cientes Nacionales Facturacion Radicada Y Glosada Subsanable Y Contingencia (c) | 548.742.981,00 | 32.935.000,00 |
| 1305 | Cientes Nacionales Facturacion Radicada Conciliada | 2.279.436,00 | 0,00 |
| 1307 | Interes Implicito (d) | 652.640.923,58 | 293.070.176,50 |
| 1330 | Anticipos Avances Y Depositos | 61.791.476,00 | 1.102.761.722,00 |
| 13803501 | Prestamo De Medicamentos E Insumos | 6.689.900,00 | 2.598.900,00 |
| 13806001 | Cuenta Por Cobrar Incapacidades Eps Y Arl | 6.129.887,00 | 2.664.708,00 |
| 13809501 | Otros Deudores Varios | 66.705.442,22 | 56.705.442,22 |
| 13809503 | Embargos Judiciales | 0,00 | 0,00 |
| CUENTAS POR COBRAR COMERCIALES Y OTRAS CUENTAS POR COBRAR | | 50.536.828.546,36 | 15.671.364.809,45 |

- (a) Las cuentas por cobrar pendientes de radicar EAPB presentan un aumento considerable esto teniendo en cuenta en el aumento de atención a entidades y pacientes.
- (b) La cuenta por cobrar a Entidades Prestadoras de Servicios de Salud en comparación con el año anterior muestra un aumento debido a la gestión gerencial y acuerdos con los clientes para mayor productividad
- (c) La cuenta por cobrar a clientes nacionales radicada y glosa subsanable continua igual al año anterior, sin embargo esta subsanable durante el año y espera el pago de la misma
 Para la vigencia de 31 de Diciembre 2025, se genera interes implicito ya que se cuenta con cartera mayor a los establecido a los contratos y el Decreto 441 de 2022 con los clientes, este interes se deriva de los clientes SALUD TOTAL ENTIDAD PROMOTORA DE SALUD, MEGASALUD IPS SAS, ASMET SALUD EPS SAS, COOSALUD ENTIDAD PROMOTORA DE SALUD SA, NUEVA EPS, ENTIDAD PROMOTORA DE SALUD FAMILIAR SAS, ENTIDAD PROMOTORA DE SALUD SANITAS SAS, FONDO ASISTENCIAL DEL MAGISTERIO DEL CAQUETA LIMITADA y UNION TEMPORAL TOLIHUILA a una tarifa del 16,68% EA de acuerdo a las tasas de interes de colocacion de la Superintendencia Financiera.
- (d)

NOTA 3) ACTIVOS POR IMPUESTOS

Los activos por impuestos corrientes incluyen los anticipos de impuestos y contribuciones al 31 de Diciembre de 2025 y 2024, así:

Anticipos de Impuestos Corrientes

| Cuenta | Nombre Cuenta | DIC/2025 | DIC/2024 |
|---|---|--------------------------|-------------------------|
| 1355 | Anticipo Imp Y Contrib O Saldos A Favor | 12.817.262.801,00 | 3.887.936.849,00 |
| TOTAL ACTIVOS POR IMPUESTOS CORRIENTES | | 12.817.262.801,00 | 3.887.936.849,00 |

IMO - Instituto Médico Oncológico SAS reconoce un pasivo o activo por impuesto diferido, siempre que la recuperación o el pago del importe en libros de un activo o pasivo vayan a producir pagos fiscales mayores o menores que los que resultarían si tales recuperaciones o pagos no tuviesen consecuencias fiscales.

IMO - Instituto Médico Oncológico SAS mide un activo (o pasivo) por impuestos diferidos usando las tasas impositivas y la legislación que hayan sido aprobadas, o cuyo proceso de aprobación esté prácticamente terminado, en la fecha sobre la que se informa.

NOTA 4) INVENTARIOS CORRIENTES

El saldo de los inventarios al 31 de Diciembre de 2025 y 2024 incluye:

Inventario

| Cuenta | Nombre Cuenta | DIC/2025 | DIC/2024 |
|--------------------|---|-------------------------|-----------------------|
| 1435 | Mercancias No Fabricadas Por La Empresa | 4.738.876.752,29 | 802.177.092,08 |
| INVENTARIOS | | 4.738.876.752,29 | 802.177.092,08 |

El inventario son los productos que se adquieren para el desarrollo del objeto social de la sociedad, el cual se miden al menor valor entre su costo y el valor neto de realización, ajustando con cargo a resultados.

(Expresado en pesos)

CIIU 8621

Fecha Publicacion : 17 febrero de 2026
*** Versión: 17 febrero de 2026**

Los inventarios están valuados al costo. Corresponden a los reactivos y medicamentos que se adquieren a través de proveedores nacionales, con el propósito de mantener las existencias necesarias para la operación. Instituto Médico Oncológico SAS clasifica el inventario de acuerdo a la clasificación contable de Supersalud. Durante el 2025, no se dió de baja a insumo o reactivo por pérdida ni deterioro. El valor de los inventarios presentó un incremento del 490,75% durante el período evaluado, explicado principalmente por el aumento en la atención de usuarios y la mayor demanda en la aplicación de medicamentos en la unidad funcional de quimioterapia. Adicionalmente, este comportamiento se vio impactado por la adquisición y uso de medicamentos de alto costo.

NOTA 5) INVERSIONES

IMO - Instituto Médico Oncológico SAS, vendió las inversiones quedando para el 2025 en 0:

| Cuenta | Nombre Cuenta | DIC/2025 | DIC/2024 |
|-----------------|---------------|-------------|----------------------|
| 1205 | Acciones | 0,00 | 47.615.612,53 |
| ACCIONES | | 0,00 | 47.615.612,53 |

La inversión de Unidad Oncologica de Colombia SAS correspondiente al año 2025 queda en \$0, debido a que la venta de las acciones se realizó en el mes de julio del presente año.

Teniendo en cuenta que se mantenía el control al 100% de las acciones y que la valoración se efectuaba mediante método de participación, se subsanó la pérdida que se venía contabilizando por dicho método, así como el impuesto diferido asociado a la pérdida.

NOTA 6) PROPIEDADES, PLANTA Y EQUIPO

El movimiento de las propiedades, planta y equipo para el año 2025 y 2024 se detalla así:

Propiedad, planta y equipo

| Cuenta | Nombre Cuenta | DIC/2025 | DIC/2024 |
|-------------------------------------|--|--------------------------|--------------------------|
| 1504 | Terrenos | 3.300.000.000,00 | 0,00 |
| 1508 | Construcciones En Curso | 0,00 | 891.834.290,38 |
| 15200501 | Maquinaria Y Equipo | 806.517.419,92 | 678.272.943,32 |
| 15240501 | Equipo De Oficina | 548.858.035,13 | 370.494.178,40 |
| 15280501 | Equipo De Computo Y Comunicacion | 845.564.877,54 | 808.253.496,00 |
| 15280503 | Equipo De Computo Y Comunicación - Comodato | 2,00 | 2,00 |
| 15320501 | Maquinaria Y Equipo Medico Cientifico (a) | 11.791.942.786,78 | 11.639.276.241,28 |
| 15320503 | Maquinaria Y Equipo Medico Cientifico - Comodato | 35,00 | 35,00 |
| 15922001 | Depreciacion Maquinaria Y Equipo | -220.315.839,09 | -138.954.832,85 |
| 15922401 | Depreciacion Equipo De Oficina | -358.102.512,33 | -191.842.760,45 |
| 15922801 | Depreciacion Equipo De Computo Y Comunicacion | -356.729.760,02 | -188.162.211,21 |
| 15923201 | Depreciacion Maquinaria Y Equipo Medico Cientifico | -3.292.719.421,88 | -1.899.209.490,80 |
| PROPIEDADES, PLANTA Y EQUIPO | | 13.065.015.623,05 | 11.969.961.891,07 |

- (a) La entidad cuenta con equipos médicos clasificados como dispositivos de categoría IIB, los cuales son utilizados en la prestación de servicios de salud bajo la modalidad de usufructo, en virtud de contratos suscritos con terceros. Estos equipos son entregados para su uso y operación por parte de la entidad, contribuyendo al desarrollo de sus actividades asistenciales, sin que exista transferencia de propiedad sobre los mismos.

El valor residual de un elemento de las propiedades, planta y equipo será siempre cero (\$0), la Administración evidenció su intención de usar dicho elemento hasta agotar en su totalidad los beneficios económicos que el mismo provee.

(Expresado en pesos)

CIU 8621

Fecha Publicación : 17 febrero de 2026
*** Versión: 17 febrero de 2026**

| Descripción | Terrenos y Edificaciones | Mejoras en propiedad ajena | Equipo de transporte | Equipo médico científico | Maquinaria, Equipo de oficina y de computo | Total |
|-------------------------------------|--|----------------------------|----------------------|--------------------------|--|--------------------------|
| Base de medición | Costo de adquisición más cualquier costo directamente atribuible menos cualquier descuento | | | | | |
| Método de depreciación | Linea Recta | | | | | |
| Vida útil en años | 30 | 10 | 5 | 8 | 5 | |
| Costo | - | 891.834.290,38 | - | 11.639.276.276,28 | 1.057.020.619,72 | 14.388.131.186,38 |
| A 1 Enero 2025 | - | 60.000.000,00 | - | 154.368.428,76 | 370.263.714,87 | 3.884.638.143,63 |
| Compras y Adiciones | 3.300.000.000,00 | - | - | - | - | - |
| Ventas o Retiros | - | 951.834.290,38 | - | 1.701.883,26 | 26.350.000,00 | 973.886.173,84 |
| a 31 de Diciembre 2025 | 3.300.000.000,00 | - | - | 11.791.942.821,78 | 2.200.940.334,59 | 17.292.883.156,37 |
| Depreciación acumulada | - | - | - | - | - | - |
| A 1 Enero 2025 | - | - | - | 1.839.203.490,80 | 518.353.804,51 | 2.418.169.295,31 |
| Depreciación periodo | - | - | - | 1.333.509.931,08 | 416.168.306,93 | 1.809.698.238,01 |
| Ventas o Retiros | - | - | - | - | - | - |
| a 31 de Diciembre 2025 | - | - | - | 3.292.719.421,88 | 935.148.111,44 | 4.227.867.533,32 |
| Deterioro acumulado | - | - | - | - | - | - |
| A 1 Enero 2025 | - | - | - | - | - | - |
| Ventas o Retiros | - | - | - | - | - | - |
| a 31 de Diciembre 2025 | - | - | - | - | - | - |
| Transferencias | - | - | - | - | - | - |
| Depreciación del periodo | - | - | - | - | - | - |
| Compras y Adiciones | - | - | - | - | - | - |
| Ventas o Retiros | - | - | - | - | - | - |
| a 31 de Diciembre 2025 | - | - | - | - | - | - |
| Revaluación | - | - | - | - | - | - |
| Saldo al inicio | - | - | - | - | - | - |
| Nuevas revaluaciones | - | - | - | - | - | - |
| Ajuste depreciación por revaluación | - | - | - | - | - | - |
| Reversiones de Revaluación | - | - | - | - | - | - |
| a 31 de Diciembre 2025 | - | - | - | - | - | - |
| Importe en libros | - | 891.834.290,38 | - | 9.740.066.785,48 | 1.338.060.815,21 | 11.969.961.891,07 |
| Saldo a Enero 01 de 2025 | - | - | - | 8.439.223.399,90 | 1.265.792.223,15 | 13.065.015.623,05 |
| Saldo a Diciembre 31 de 2025 | 3.300.000.000,00 | - | - | 8.439.223.399,90 | 1.265.792.223,15 | 13.065.015.623,05 |
| Información sobre revaluación | | | | | | |
| Fecha efectiva de la revaluación | N/A | | | | | |
| Se utilizó tasador Independiente? | N/A | | | | | |
| Métodos y suposiciones Utilizados | N/A | | | | | |
| Valor al modelo del costo | N/A | | | | | |

Página 1

NOTA 7) PASIVOS FINANCIEROS

Los pasivos financieros, se detalla:

| Cuenta | Nombre Cuenta | DIC/2025 | DIC/2024 |
|----------------------|--------------------------------------|-------------------------|-----------------------|
| 210510 | Pagares | 21.666.666,70 | 100.000.000,00 |
| 210520 | Aceptaciones Bancarias O Financieras | 3.250.726.937,00 | 0,00 |
| OTROS ACTIVOS | | 3.272.393.603,70 | 100.000.000,00 |

NOTA 8) CUENTAS POR PAGAR COMERCIALES Y OTRAS CUENTAS POR PAGAR

Las cuentas por pagar comerciales y otras cuentas por pagar, se detalla:

Cuentas por pagar comerciales y otras cuentas por pagar corrientes

| Concepto | No vencido | 1-30 vencido | 31-90 vencido | 91-180 vencidos | > 181 días | Total | Porcentaje |
|----------------------------|--------------------------|-------------------------|-----------------------|--------------------------|------------|--------------------------|-------------|
| Proveedores Nacionales | 25.676.161.134,00 | 5.523.965.940,00 | 35.029.800,00 | 10.154.894.633,92 | - | 41.390.051.507,92 | 93% |
| Honorarios | 497.512.862,00 | 3.945.529,00 | - | - | - | 501.458.391,00 | 1% |
| Arrendamientos | 770.080.931,00 | 43.173.373,00 | 1.909.950,00 | - | - | 815.164.254,00 | 2% |
| Transporte Flete Y Acarreo | 164.070,00 | 2.862.490,00 | - | - | - | 3.026.560,00 | 0% |
| Gastos de Viaje | 1.963.055,00 | 537.700,00 | 1.274.435,00 | - | - | 3.775.190,00 | 0% |
| Otros costos y gastos | 732.012.532,00 | 201.552.146,00 | 188.378.861,00 | - | - | 1.121.943.539,00 | 3% |
| Seguridad Social | 169.404.419,00 | - | - | - | - | 169.404.419,00 | 0% |
| Acreedores varios | 457.901.202,51 | - | - | - | - | 457.901.202,51 | 1% |
| TOTAL | 28.305.200.205,51 | 5.776.037.178,00 | 226.593.046,00 | 10.154.894.633,92 | - | 44.462.725.063,43 | 100% |

| | |
|----------------------|-----|
| Porción Corriente | 84% |
| Porción no Corriente | 16% |

| Cuenta | Nombre Cuenta | DIC/2025 | DIC/2024 |
|--------|-----------------------------------|----------------------|------------------|
| 220501 | Proveedores Nacionales | 32.691.992.857,70 | 9.185.642.438,00 |
| 220505 | Proveedores Nacionales Remisiones | 4.284.000,00 | 11.645.440,00 |
| 233510 | Gastos Legales | 0,00 | 74.284,00 |
| 233525 | Honorarios | 501.458.391,00 | 123.680.649,00 |
| 233530 | Servicios | 838.120.457,00 | 379.281.271,00 |
| 233535 | Arrendamientos | (a) 7.571.411.232,00 | 8.078.944.613,00 |
| 233540 | Transporte Flete Y Acarreo | 8.626.560,00 | 1.370.237,00 |
| 233545 | Servicios Publicos | 2.916.467,00 | 1.435.748,00 |
| 233550 | Seguros | 0,00 | 0,00 |
| 233555 | Gastos De Viajes | 3.775.190,00 | 2.268.165,00 |
| 233595 | Otros | (b) 2.212.834.287,22 | 3.533.924.154,21 |

(Expresado en pesos)

CIUU 8621

Fecha Publicacion : 17 febrero de 2026

*** Versión: 17 febrero de 2026**

| | | | |
|--|--|--------------------------|--------------------------|
| 236005 | Dividendos | 0,00 | 1.687.897.674,90 |
| 237005 | Aportes Administradoras De Pensiones | 85.226.400,00 | 60.391.203,00 |
| 237010 | Aportes Entidades Promotoras De Salud | 32.032.200,00 | 26.784.000,00 |
| 237015 | Aportes Admin De Riesgos Profesionales | 15.667.500,00 | 12.570.200,00 |
| 237020 | Fondo De Solidaridad Y Garantía | 2.151.200,00 | 4.140.197,00 |
| 237025 | Aportes Icbf, Sena Y Cajas De Compensacion | 26.627.200,00 | 20.829.700,00 |
| 237035 | Libranzas | 7.699.919,00 | 4.391.335,00 |
| 238035 | Prestamo De Medicamentos | 107.523.075,00 | 25.740.575,00 |
| 238095 | Otros Acreedores Varios | 350.378.127,51 | 30.902.889,00 |
| CUENTAS POR PAGAR COMERCIALES Y OTRAS CUENTAS POR PAGAR | | 44.462.725.063,43 | 23.194.390.773,11 |

El saldo de las cuentas comerciales por pagar a proveedores y demas, corresponde a los valores originados en la adquisición de bienes y/o servicios para el cumplimiento de la operación.

- (a) Al cierre del periodo terminado el 31 de diciembre de 2025, la entidad cuenta con un equipo biomédico clasificado como dispositivo médico de riesgo Clase IIB, el cual se encuentra en uso para la prestación de servicios, recibido mediante contrato de usufructo.

En virtud de dicho acuerdo, la entidad posee el derecho de uso del equipo, mientras que la propiedad del activo permanece en cabeza del proveedor durante la vigencia del contrato. En consecuencia, y considerando que no se transfieren los riesgos y beneficios significativos asociados al activo.

La entidad es responsable de la custodia, operación y mantenimiento básico del equipo, de acuerdo con las condiciones contractuales y la normativa sanitaria aplicable. Al cierre del periodo se detallan las obligaciones pendientes por dicho acuerdo.

- (b) Corresponde a las cuentas por pagar generadas en el curso normal de las operaciones, las cuales no se clasifican en categorías específicas dentro del pasivo. Estas obligaciones incluyen principalmente valores pendientes de pago relacionados con la prestación de servicios, tales como, servicios contratados, suministros y demás erogaciones necesarias para el funcionamiento de la entidad. Dichos saldos se reconocen al costo y se cancelan en el corto plazo conforme a las condiciones pactadas con los terceros.

(Expresado en pesos)

CIIU 8621

Fecha Publicacion : 17 febrero de 2026
*** Versión: 17 febrero de 2026**

NOTA 9) PASIVOS POR IMPUESTOS CORRIENTES

El saldo de impuestos por pagar al 31 de Diciembre de 2025 y 2024 incluye:

| Impuestos corrientes | | | |
|---|---|-----------------------|-----------------------|
| Cuenta | Nombre Cuenta | DIC/2025 | DIC/2024 |
| 236505 | Salarios Y Pagos Laborales | 76.081.000,00 | 24.051.547,00 |
| 236510 | Dividendos O Participaciones | 0,00 | 0,00 |
| 236515 | Honorarios | 5.746.566,00 | 3.283.180,00 |
| 236525 | Servicios | 94.335.595,00 | 150.500.831,00 |
| 236530 | Arrendamiento | 32.141.794,00 | 2.861.250,00 |
| 236540 | Compras | 201.920.274,00 | 57.034.418,00 |
| 236575 | Autorretenciones | 135.394.862,00 | 52.466.885,00 |
| 2368 | Impuesto De Industria Y Comercio Retenido | 10.887.799,00 | 21.811.934,00 |
| PASIVOS POR IMPUESTOS CORRIENTES | | 556.507.890,00 | 312.010.045,00 |

Comprende el valor de los gravámenes de carácter general obligatorio a favor del Estado y a cargo de la Empresa, por concepto de las liquidaciones privadas que se determinan sobre las bases impositivas del período fiscal, de acuerdo con las normas tributarias vigentes.

NOTA 10) PASIVOS POR BENEFICIOS A EMPLEADOS

El valor reflejado en la cuenta de beneficios a los empleados lo conforman los compromisos adquiridos con los empleados, por las prestaciones sociales consolidadas a 31 de Diciembre 2025, incluye los siguientes conceptos:

| Concepto | Corriente | No Corriente |
|---------------------------|-------------------------|--------------|
| Salarios Por Pagar | 639.376.947,00 | - |
| Cesantias Consolidadas | 253.702.485,41 | - |
| Intereses Sobre Cesantias | 26.152.195,05 | - |
| Prima De Servicios | - | - |
| Vacaciones Consolidadas | 202.686.210,41 | - |
| TOTAL | 1.121.917.837,87 | - |

| | |
|----------------------|------|
| Porción Corriente | 100% |
| Porción no Corriente | 0% |

| Cuenta | Nombre Cuenta | DIC/2025 | DIC/2024 |
|---|------------------------------|-------------------------|-----------------------|
| 250505 | Nomina Por Pagar | 639.376.947,00 | 87.039.121,00 |
| 251010 | Ley 50/90 Normas Posteriores | 253.702.485,41 | 127.401.558,00 |
| 251505 | Intereses Sobre Cesantias | 26.152.195,05 | 13.711.158,82 |
| 252005 | Prima De Servicios | 0,00 | 7.363.911,00 |
| 252505 | Vacaciones Consolidadas | 202.686.210,41 | 83.670.944,78 |
| PASIVOS POR BENEFICIOS A EMPLEADOS | | 1.121.917.837,87 | 319.186.693,60 |

NOTA 11) PROVISIONES

Las provisiones, se detallan así:

| Cuenta | Nombre Cuenta | DIC/2025 | DIC/2024 |
|--------------------|--|--------------------------|-------------------------|
| 260595 | Provision Para Otros Costos Y Gastos | 0,00 | 2,00 |
| 26150505 | Provision De Renta Y Complementarios | 10.025.382.000,00 | 2.978.673.000,00 |
| 26150506 | Impuesto Diferido - Renta | 330.998.884,75 | 102.574.561,75 |
| 26150507 | Provision De Renta Y Complementarios Vigencia No Corriente | 0,00 | 8.031.000,00 |
| 261595 | Otras Obligaciones | 0,00 | 156.144.625,00 |
| PROVISIONES | | 10.356.380.884,75 | 3.245.423.188,75 |

NORMATIVIDAD APLICABLE

La Entidad presenta sus declaraciones privadas del impuesto sobre la renta dentro de los plazos previstos por la autoridad tributaria y de conformidad con las normas y disposiciones vigentes en la materia.

Las disposiciones fiscales vigentes aplicables a la Entidad estipulan que:

Artículo 240 ley 2277, la tarifa aplicable para el impuesto de renta es del 35%

De acuerdo con el artículo 188 del ET, modificado mediante el artículo 90 de la ley de crecimiento 2010 de 2019, la tasa aplicable de la renta presuntiva para el año 2023 sera del 0%, generando así la eliminación de renta presuntiva a partir del periodo fiscal en mensión.

Según indica la Ley 1607 de Diciembre de 2012, en su artículo 25, a partir del 1 de julio de 2013, están exoneradas del pago de aportes parafiscales a favor de SENA y ICBF, las personas jurídicas y asimiladas contribuyentes declarantes del impuesto sobre la renta y complementarios, correspondientes a los trabajadores que devenguen, individualmente considerados, hasta diez (10) salarios mínimos mensuales vigentes.

(Expresado en pesos)

CIIU 8621

Fecha Publicacion : 17 febrero de 2026
*** Versión: 17 febrero de 2026**

Artículo 313 ley 2277 de 2022, fijase en quince por ciento (15%) la tarifa única sobre las ganancias ocasionales, Decreto 0261 del 24 febrero 2023, artículo 1.2.6.8 cambio tarifas autorrección de renta al 1,10%

El pasivo por impuesto diferido se compone de las partidas contables que no se afectan fiscalmente tales como: interes implícito, provisión de renta

| | | |
|---|-----------|-----------------------|
| Total utilidad contable antes de impuestos | | 28.938.134.667 |
| Impuesto de renta | 99 | 10.025.382.000 |
| Tasa efectiva de tributación TET | | 35% |

De acuerdo con la NIIF para las PYMES, específicamente la Sección 29 – Impuesto a las Ganancias, la tasa efectiva de tributación para la vigencia 2025 se determina como la relación entre el gasto por impuesto a las ganancias (corriente y diferido) y la utilidad antes de impuestos.

NOTA 12) OTROS PASIVOS NO FINANCIEROS

Los pasivos no financieros, se detallan:

Otros pasivos no financieros

| Cuenta | Nombre Cuenta | DIC/2025 | DIC/2024 |
|-------------------------------------|--|-----------------------|-----------------------|
| 280505 | Por Prestacion De Servicios De Salud | 176.343.541,00 | 141.861.494,00 |
| 280506 | Giros Para Abono A Cartera Pendientes De Aplicar | 174.293.816,00 | 395.782.470,00 |
| 280595 | Otros | 8.663.559,00 | 0,00 |
| 281095 | Otros Depositos Recibidos | 0,00 | 0,00 |
| OTROS PASIVOS NO FINANCIEROS | | 359.300.916,00 | 537.643.964,00 |

NOTA 13) PATRIMONIO

El capital social esta representado asi:

Composición capital social

| Cuenta | Nombre Cuenta | DIC/2025 | DIC/2024 |
|-----------------------------|---------------------------|-------------------------|----------------------|
| 3105 | Capital Autorizado | 1.000.000.000,00 | 10.000.000,00 |
| | Capital Por Suscribir | 0,00 | 0,00 |
| | Capital Suscrito y Pagado | 1.000.000.000,00 | 10.000.000,00 |
| TOTAL CAPITAL SOCIAL | | 1.000.000.000,00 | 10.000.000,00 |

NOTA 14) INGRESOS DE ACTIVIDADES ORDINARIAS

Está conformado por los valores causados como resultado de la prestación de Servicios de Salud a los usuarios de las Entidades de acuerdo a los convenios establecidos y/o remisiones y autorizaciones de aquellas entidades con las cuales no hay contrato. Detalle de ingresos por concepto:

| Cuenta | Nombre Cuenta | DIC/2025 | DIC/2024 |
|----------------------------------|---|---------------------------|--------------------------|
| 4110 | Unidad Funcional Consulta Externa | 3.079.940.739,00 | 1.081.134.193,00 |
| 4130 | Unidad Funcional De Apoyo Terapeutico | 21.326.176.909,00 | 13.631.163.749,00 |
| 41301102 | Teleterapia | 0,00 | 0,00 |
| 41301103 | Braquiterapia | 0,00 | 0,00 |
| 41301104 | Quimioterapia | 0,00 | 0,00 |
| 4135 | Unidad Funcional De Mercadeo | 86.858.640.345,00 | 21.052.634.827,00 |
| 4175 | Devoluciones, Rebajas Y Descuentos En Ventas De Servicios | -83.251.010,00 | -23.923.496,00 |
| TOTAL INGRESOS ORDINARIOS | | 111.181.506.983,00 | 35.741.009.273,00 |

NOTA 15) COSTO DE VENTAS

Representan los costos directos necesarios en la prestación de servicios de salud a los usuarios en un periodo determinado.

(Expresado en pesos)

CIU 8621

Fecha Publicacion : 17 febrero de 2026
*** Versión: 17 febrero de 2026**

Detalle de costos por concepto

| Cuenta | Nombre Cuenta | DIC/2025 | DIC/2024 |
|------------------------|--|--------------------------|--------------------------|
| 61253550 | Transporte, Fletes Y Acarreos | 1.500.000,00 | 0,00 |
| 61300103 | Insumos Y Medicamentos | 53.501.187.171,71 | 0,00 |
| 61300107 | Mezcla De Dosis De Medicamentos | 24.864.160,00 | 0,00 |
| 61300108 | Bienestar A Pacientes | 652.900,00 | 0,00 |
| 61300197 | Ajuste Por Faltante De Inventario | 42.266.622,96 | 0,00 |
| 61300506 | Sueldos (a) | 2.784.226.830,00 | 1.420.422.697,00 |
| 61300515 | Recargos | 69.583,00 | 0,00 |
| 61300516 | Horas Extras | 35.349.535,00 | 5.828.083,00 |
| 61300519 | Gratificacion Ocasional | 140.112.000,00 | 0,00 |
| 61300524 | Incapacidades | 2.290.383,00 | 2.432.893,00 |
| 61300527 | Auxilio De Transporte | 23.833.401,00 | 6.631.200,00 |
| 61300530 | Cesantias | 152.616.045,00 | 87.137.249,68 |
| 61300533 | Intereses Sobre Cesantias | 15.117.250,00 | 13.895.129,00 |
| 61300536 | Prima De Servicios | 151.979.594,00 | 86.500.517,00 |
| 61300539 | Vacaciones | 222.137.588,30 | 102.799.427,11 |
| 61300548 | Bonificaciones | 0,00 | 63.944.000,00 |
| 61300551 | Dotacion Y Suministro A Trabajadores | 19.936.884,00 | 7.966.963,00 |
| 61300568 | Aportes A Administradores De Riesgos Profesionales - Arp | 114.558.969,00 | 68.359.493,00 |
| 61300569 | Aportes A Entidades Promotoras De Salud - Eps | 131.145.580,00 | 73.020.239,00 |
| 61300570 | Aportes A Fondos De Pensiones O Cesantias | 433.191.972,00 | 234.869.884,00 |
| 61300572 | Aportes Cajas De Compensacion Familiar | 105.247.956,00 | 55.751.885,00 |
| 61300575 | Aportes Icbf | 46.700.325,00 | 29.452.360,00 |
| 61300578 | Aportes Sena | 30.719.870,00 | 19.621.245,00 |
| 61300580 | Exámenes Ocupacionales De Personal | 7.805.025,00 | 3.555.265,00 |
| 61301004 | Honorarios Medicos Especialistas (b) | 2.240.832.663,00 | 670.329.132,00 |
| 61301005 | Honorarios Medicos Variables | 159.534.782,00 | 242.655.000,00 |
| 61301006 | Honorarios Medicos Especialistas-Fijos | 0,00 | 16.000.000,00 |
| 61302030 | Arrendamiento Equipo Medico Cientifico | 83.295.660,00 | 0,00 |
| 61303501 | Servicio De Esterilizacion | 21.471.606,00 | 31.450.000,00 |
| 61303505 | Dietas | 36.678.635,00 | 13.411.201,00 |
| 61303540 | Servicio De Imagenologia-Resonancia Magnetica | 4.029.103,00 | 9.729.927,00 |
| 61303550 | Transporte, Fletes Y Acarreos | 1.472.500.000,00 | 1.505.000.000,00 |
| 61304530 | Mantenimiento Equipo Medico Cientifico | 1.196.195.253,00 | 667.736.080,50 |
| 61306010 | Depreciacion Maquinaria Y Equipo | 77.596.404,48 | 62.740.410,35 |
| 61306015 | Depreciacion Equipo De Oficina | 159.153.464,82 | 57.405.688,30 |
| 61306020 | Depreciacion Quipo De Computo Y Comunicacion | 160.639.043,95 | 137.028.970,26 |
| 61306025 | Depreciacion Maquinaria Y Equipo Medico Cientifico | 1.393.509.931,08 | 1.314.229.018,77 |
| 61350101 | Materiales Y Suministros A Pacientes | 0,00 | 788.278.430,00 |
| 61350103 | Insumos Y Medicamentos | 0,00 | 12.700.849.596,49 |
| 61307025 | Elementos De Aseo Y Cafeteria | 599.000,00 | 0,00 |
| 61350107 | Mezcla De Dosis De Medicamentos | 6.026.145.465,00 | 2.368.822.391,00 |
| 61350193 | Ajuste Por Faltante De Inventario | 0,00 | 31.976.841,42 |
| COSTO DE VENTAS | | 71.019.690.656,30 | 22.899.831.216,88 |

(a) La variación significativa en este rubro se explica principalmente por el incremento en los costos de mano de obra, asociados a la contratación de especialistas y personal asistencial requeridos para la adecuada prestación de los servicios de salud. Este aumento responde al fortalecimiento de la capacidad operativa y a la mayor demanda de atención durante el periodo evaluado.

(b) La variación significativa presentada en este rubro obedece principalmente al incremento en el valor de los honorarios de médicos especialistas, asociados a la prestación de servicios de salud, especialmente en la unidad funcional de consulta externa. Este comportamiento está alineado con el aumento en la demanda de servicios y la ampliación de la cobertura en dicha unidad durante el periodo evaluado.

(Expresado en pesos)

CIIU 8621

Fecha Publicacion : 17 febrero de 2026
*** Versión: 17 febrero de 2026**

NOTA 16) GASTOS DE ADMINISTRACIÓN

Representado por todos los demás gastos administrativos incurridos por IMO - Instituto Médico Oncológico SAS que no corresponden a costos directos del servicio.

Gastos de administración

| Cuenta | Nombre Cuenta | DIC/2025 | DIC/2024 |
|----------|--|------------------|----------------|
| 51050506 | Sueldos | 1.643.616.848,00 | 750.928.633,00 |
| 51050507 | Sueldo - Aprendiz Sena Etapa Productiva | 5.480.424,00 | 0,00 |
| 51050508 | Sueldo - Aprendiz Sena Etapa Lectiva | 545.483,00 | 0,00 |
| 51050509 | Apoyo De Sostenimiento | 18.932.550,00 | 0,00 |
| 51050516 | Horas Extras | 15.557.134,00 | 375.582,00 |
| 51050519 | Gratificacion Ocasional | 108.990.000,00 | 0,00 |
| 51050524 | Incapacidades | 4.578.934,00 | 1.672.769,00 |
| 51050527 | Auxilio De Transporte | 41.193.366,00 | 18.505.800,00 |
| 51050530 | Cesantias | 127.584.190,41 | 46.622.786,38 |
| 51050533 | Intereses Sobre Cesantias | 12.619.995,05 | 6.123.366,82 |
| 51050536 | Prima De Servicios | 125.236.349,00 | 46.407.755,00 |
| 51050539 | Vacaciones | 77.132.916,33 | 35.099.407,67 |
| 51050545 | Auxilios | 0,00 | 59.340,00 |
| 51050548 | Bonificaciones | 0,00 | 42.760.000,00 |
| 51050551 | Dotacion Y Suministro A Trabajadores | 14.024.227,00 | 7.340.140,00 |
| 51050563 | Capacitacion Al Personal | 3.432.000,00 | 3.547.000,00 |
| 51050568 | Aportes A Administradores De Riesgos Profesionales - Arp | 39.018.895,00 | 18.873.369,00 |
| 51050569 | Aportes A Entidades Promotoras De Salud - Eps | 16.853.744,00 | 34.721.403,00 |
| 51050570 | Aportes A Fondos De Pensiones O Cesantias | 197.525.430,00 | 113.493.253,00 |
| 51050572 | Aportes Cajas De Compensacion Familiar | 64.941.344,00 | 29.960.178,00 |
| 51050575 | Aportes Icbf | 5.248.908,00 | 6.609.059,00 |
| 51050578 | Aportes Sena | 3.499.272,00 | 4.421.099,00 |
| 51051010 | Revisoría Fiscal | 168.000.000,00 | 60.000.000,00 |
| 51051025 | Asesoría Jurídica | 1.518.000,00 | 23.760.000,00 |
| 51051035 | Asesoría Técnica | 143.332.910,00 | 43.078.000,00 |
| 51051505 | Industria Y Comercio | 314.000,00 | 0,00 |
| 51051555 | Sobretasa Bomberil | 4.000,00 | 0,00 |
| 51051575 | Gravamen A Los Movimientos Financieros | 154.603.487,91 | 44.873.504,33 |
| 51052010 | Arrendamiento Construcciones Y Edificaciones | 861.009.561,00 | 370.500.000,00 |
| 51052025 | Arrendamiento Equipo De Computo Y Comunicacion | 800.427.547,00 | 46.552.759,00 |
| 51052095 | Otros Arrendamientos | 2.892.400,00 | 0,00 |
| 51052505 | Contribuciones | 5.156.912,00 | 2.578.456,00 |
| 51053010 | Cumplimiento | 7.905.816,00 | 262.696,00 |
| 51053040 | Flota Y Equipo De Transporte | 360.000,00 | 0,00 |
| 51053060 | Responsabilidad Civil Y Extracontractual | 28.720.428,00 | 87.044.930,00 |
| 51053090 | Multiriesgo Hospitalaria | 76.393.880,00 | 0,00 |
| 51053095 | Otros Seguros | 0,00 | 1.023.223,00 |
| 51053505 | Aseo Y Vigilancia | 0,00 | 12.000,00 |
| 51053507 | Servicio De Vigilancia | 164.041.992,00 | 101.714.010,00 |
| 51053508 | Servicio De Lavanderia | 49.126.257,00 | 22.653.308,00 |
| 51053515 | Asistencia Técnica | 107.511.053,00 | 42.155.175,00 |
| 51053520 | Procesamiento Electronico De Datos | 22.620.136,51 | 46.483.945,00 |
| 51053525 | Acueducto Y Alcantarillado | 3.077.990,00 | 0,00 |
| 51053530 | Energía Eléctrica | 13.581.540,00 | 259.160,00 |
| 51053535 | Servicio De Teléfono | 16.586.281,00 | 15.908.083,65 |
| 51053536 | Servicio De Internet | 15.171.527,00 | 333.860,00 |

(Expresado en pesos)

CIU 8621

Fecha Publicacion : 17 febrero de 2026
*** Versión: 17 febrero de 2026**

| | | | |
|---------------------------------|---|--------------------------|-------------------------|
| 51053540 | Correo Portes Y Telegramas | 0,00 | 387.750,00 |
| 51053550 | Transporte, Fletes Y Acarreos | 3.781.982.227,00 | 10.094.425,00 |
| 51053560 | Publicidad, Propaganda Y Promocion | 4.846.528,00 | 180.000,00 |
| 51053570 | Servicio De Recoleccion | 18.356.142,00 | 7.959.095,00 |
| 51053575 | Aseo | 125.025.794,00 | 55.750.373,00 |
| 51053580 | Disponibilidad De Servicios | 0,00 | 1.500.000.000,00 |
| 51054010 | Registro Mercantil | 13.641.100,00 | 3.080.600,00 |
| 51054015 | Tramites Y Licencias | 795.500,00 | 7.711.709,00 |
| 51054030 | Gastos Legales-Camara De Comercio | 8.041.500,00 | 96.200,00 |
| 51054095 | Otros Gastos Legales | 4.660.195,00 | 0,00 |
| 51054510 | Mantenimiento Construcciones Y Edificaciones | 990.928.392,00 | 54.360.165,00 |
| 51054515 | Mantenimiento Maquinaria Y Equipo | 428.400,00 | 19.715.783,00 |
| 51054565 | Mantenimiento Y Reparaciones Locativas | 415.672.418,94 | 126.134.248,00 |
| 51054595 | Otros Mantenimientos Y Reparaciones | 56.884.464,69 | 874.410,00 |
| 51055015 | Reparaciones Locativas | 9.909.098,00 | 9.784.416,00 |
| 51055020 | Construcciones Y Edificaciones | 525.048.948,38 | 0,00 |
| 51055505 | Alojamiento Y Manutencion | 18.119.457,00 | 13.462.048,00 |
| 51055515 | Pasajes Aereos | 23.692.876,00 | 27.709.747,00 |
| 51055520 | Pasajes Terrestres | 27.123.305,00 | 6.406.300,00 |
| 51055525 | Peajes | 2.375.100,00 | 809.200,00 |
| 51056010 | Depreciacion Maquinaria Y Equipo | 3.764.601,76 | 0,00 |
| 51056015 | Depreciacion Equipo De Oficina | 7.106.287,06 | 2.740.189,20 |
| 51056020 | Depreciacion Equipo De Computo Y Comunicacion | 7.928.504,86 | 791.094,33 |
| 51057001 | Programas Para Computador (Software) | 717.267.594,00 | 299.663.008,00 |
| 51057025 | Elementos De Aseo Y Cafeteria | 78.118.038,00 | 30.742.857,00 |
| 51057030 | Utiles Papeleria Y Fotocopias | 61.321.377,00 | 25.206.457,00 |
| 51057035 | Combustibles Y Lubricantes | 17.358.450,00 | 5.206.843,00 |
| 51057045 | Taxis Y Buses | 12.693.620,00 | 9.874.695,00 |
| 51057060 | Casino Y Restaurante | 33.796.019,00 | 17.286.376,00 |
| 51057065 | Parqueaderos | 31.200,00 | 61.800,00 |
| 51057075 | Bienestar | 31.761.056,20 | 26.519.893,00 |
| 51057080 | Señalizacion | 21.456.712,00 | 6.317.005,00 |
| 51058401 | Gastos Medicos Exámenes De Ingreso | 897.000,00 | 0,00 |
| 51059996 | Deterioro Cartera | 313.070.015,00 | 0,00 |
| 51150501 | Impuesto De Industria Y Comercio | 431.000,00 | 25.241.700,00 |
| 51150502 | Impuesto De Avisos Y Tableros | 84.000,00 | 3.786.335,00 |
| 51150503 | Sobretasa Bomberil | 13.000,00 | 757.480,00 |
| 51401001 | Gasto Legal-Certificados | 1.487.855,00 | 1.540.765,00 |
| 51401002 | Gastos Legales-Camara De Comercio | 688.071,00 | 480.500,00 |
| GASTOS DE ADMINISTRACION | | 12.505.173.575,10 | 4.377.447.517,38 |

NOTA 17) INGRESOS FINANCIEROS

Dentro de estos ingresos encontramos aquellos obtenidos por conceptos diferentes al objeto social de IMO - Instituto Médico Oncológico SAS, como:

Ingresos financieros

| Cuenta | Nombre Cuenta | DIC/2025 | DIC/2024 |
|-----------------------------|--------------------------|-------------------------|-----------------------|
| 4210 | Rendimientos Financieros | 669.391.193,14 | 291.970.367,55 |
| 4250 | Recuperaciones | 729.850.710,00 | 23.755.934,00 |
| 4295 | Diversos | 51.958,25 | 8.476,83 |
| INGRESOS FINANCIEROS | | 1.411.678.248,86 | 315.734.778,38 |

(Expresado en pesos)

CIIU 8621

Fecha Publicación : 17 febrero de 2026

*** Versión: 17 febrero de 2026**

La variación significativa en este rubro se origina principalmente en el reconocimiento de mayores rendimientos financieros y recuperaciones durante el periodo evaluado. Estos conceptos presentan un comportamiento superior frente al periodo anterior, impactando de manera relevante el saldo de la cuenta y reflejando una mayor eficiencia en la gestión de recursos y recuperación de valores.

NOTA 18) GASTOS FINANCIEROS

Dentro de estos gastos encontramos aquellos incurridos por conceptos diferentes al objeto social de IMO - Instituto Médico Oncológico SAS., como:

Gastos financieros

| Cuenta | Nombre Cuenta | DIC/2025 | DIC/2024 |
|---------------------------|--|-----------------------|----------------------|
| 530505 | Gastos Y Comisiones Bancarias | 5.687.647,00 | 1.428.548,66 |
| 53052001 | Intereses Corrientes | 3.924.468,35 | 0,00 |
| 53052002 | Intereses Moratorios | 5.390.554,29 | 1.608.500,00 |
| 53052003 | Intereses Corrientes Financiación Leasing | 76.587.665,41 | 22.128.359,03 |
| 53052006 | Ajuste Al Peso | 270.234,10 | 97.257,73 |
| 5315 | Gastos Extraordinarios | 587.724,00 | 0,00 |
| 5320 | Gastos Extraordinarios Ejercicios Anteriores | 26.260.000,00 | 0,00 |
| 5350 | Gastos Diversos | 11.478.040,00 | 7.304.370,00 |
| GASTOS FINANCIEROS | | 130.186.333,15 | 32.567.035,42 |

NOTA 19) TRANSACCIONES NO MONETARIAS

En la elaboración de los estados financieros del ejercicio terminado, se presentaron operaciones no monetarias como por ejemplo la causación de los intereses implícitos a los clientes, el impuesto diferido por cobrar y pagar y las diferentes provisiones realizadas como impuestos.

NOTA 20) TRANSACCIONES CON PARTES RELACIONADAS

Son vinculados económicos de IMO - Instituto Médico Oncológico SAS


| VINCULADOS | | |
|-------------------------------|----------------|------------------------------|
| NOMBRE | IDENTIFICACION | TIPO DE VINCULACION |
| MARIO ANDRES SUAZA VALLEJO | 7723714 | Representate Legal Principal |
| CLAUDIA JIMENA PARRA GONZALEZ | 1053818082 | Representate Legal Suplente |


A continuación se presenta el movimiento con corte a 31 Diciembre 2025, comparado con los saldos del periodo anterior en compra y venta de bienes y servicios, cuentas por pagar y cuentas por cobrar con cada una de las empresas relacionadas.

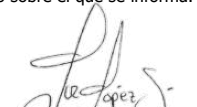
| NOMBRE DE LA EMPRESA | NIT | SALDOS A DICIEMBRE 31 DEL 2025 | | | | | | | | | |
|-------------------------------|------------|--------------------------------|------------|------------|------------|------------------|------------|-----------------|------------|-------------------------|------------|
| | | COMPRAS | | VENTAS | | CUENTAS X COBRAR | | CUENTAS X PAGAR | | SALARIOS Y PRESTACIONES | |
| | | 31/12/2025 | 31/12/2024 | 31/12/2025 | 31/12/2024 | 31/12/2025 | 31/12/2024 | 31/12/2025 | 31/12/2024 | 31/12/2025 | 31/12/2024 |
| EDU TECHNOLOGIES SAS | 901366950 | - | - | - | - | - | - | - | - | - | - |
| NAZUL CONSULTING SAS | 901393089 | - | - | - | - | - | - | - | - | - | - |
| MARIO ANDRES SUAZA VALLEJO | 7723714 | - | - | - | - | - | - | - | - | 47.710.377 | 20.831.579 |
| CLAUDIA JIMENA PARRA GONZALEZ | 1053818082 | - | - | - | - | - | - | - | - | 36.037.300 | - |

NOTA 21) HECHOS POSTERIORES DESPUES DEL PERÍODO SOBRE EL QUE SE INFORMA

En la elaboración de los estados financieros del ejercicio terminado, no se presentaron hechos económicos posteriores al periodo sobre el que se informa.


MARIO ANDRES SUAZA VALLEJO
REPRESENTANTE LEGAL
"Ver Certificación Adjunta"


YURY KATHERYN HERNANDEZ ACEVEDO
CONTADOR PUBLICO
T.P 285641-T
"Ver Certificación Adjunta"


LUZ JESMITH LOPEZ SANCHEZ
REVISOR FISCAL T.P 191863-T
DESIGNADO POR AUDIT ANDINTERNATIONAL FINANCE SAS
"Ver Opinión Adjunta"